

Objednatel stavby:


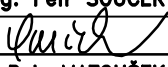
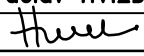

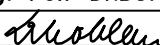



Krajská správa a údržba silnic Středočeského kraje, p.o.

Zborovská 11, 150 21 Praha 5  
IČ: 000 66 001

Souřadnicový systém: S-JTSK

Výškový systém: Bpv

Číslo zakázky:	17 170 00	HIP:	Ing. Petr SOUČEK	 Praha 4, Bezová 1658, 147 14 tel: +420 244062215 fax: +420 244461038 e-mail: pontex@pontex.cz
Schválil:	Ing. Václav HVÍZDAL	602214618, soucek@pontex.cz		
		Zodp. projektant:	Ing. Petr MATOUŠEK	
		723271365, pma@pontex.cz		
Tech. kontrola:	Ing. Petr DRBOHLAV	Vypracoval:	Ing. Petr MATOUŠEK	
		723271365, pma@pontex.cz		

Objednatel:	KSUS Středočeského kraje	Obec:	LYSÁ NAD LABEM	Kraj:	STŘEDOČESKÝ
Akce:	II/272, MOST EV.Č. 272-004 PŘES LABE ZA OBCÍ LITOL A REKONSTRUKCE KOMUNIKACE II/272 - I. ETAPA			Datum	Stupeň
Část:	F. SOUVISEJÍCÍ DOKUMENTACE			03/2018	PDPS
Příloha:	SEZNAM DOTČENÝCH POZEMKŮ				F.1

KN parc.č.	výměra	druh pozemku	způsob využití	LV	vlastník
360/22	195	silnice	ostatní plocha	162	Ředitelství silnic a dálnic ČR, Na Pankráci 546/56, Nusle, 14000 Praha
360/21	318	silnice	ostatní plocha	162	Ředitelství silnic a dálnic ČR, Na Pankráci 546/56, Nusle, 14000 Praha
360/20	301	ost.kom.	ostatní plocha	162	Ředitelství silnic a dálnic ČR, Na Pankráci 546/56, Nusle, 14000 Praha
360/23	234	silnice	ostatní plocha	162	Ředitelství silnic a dálnic ČR, Na Pankráci 546/56, Nusle, 14000 Praha
360/19	320	silnice	ostatní plocha	162	Ředitelství silnic a dálnic ČR, Na Pankráci 546/56, Nusle, 14000 Praha
360/17	371	silnice	ostatní plocha	162	Ředitelství silnic a dálnic ČR, Na Pankráci 546/56, Nusle, 14000 Praha
360/24	220	silnice	ostatní plocha	162	Ředitelství silnic a dálnic ČR, Na Pankráci 546/56, Nusle, 14000 Praha
359/1	319	manipul.plocha	ostatní plocha	162	Ředitelství silnic a dálnic ČR, Na Pankráci 546/56, Nusle, 14000 Praha
360/6	2338	ost.kom.	ostatní plocha	162	Ředitelství silnic a dálnic ČR, Na Pankráci 546/56, Nusle, 14000 Praha
360/16	187	silnice	ostatní plocha	162	Ředitelství silnic a dálnic ČR, Na Pankráci 546/56, Nusle, 14000 Praha
360/15	49	silnice	ostatní plocha	162	Ředitelství silnic a dálnic ČR, Na Pankráci 546/56, Nusle, 14000 Praha
359/3	306	manipul.plocha	ostatní plocha	162	Ředitelství silnic a dálnic ČR, Na Pankráci 546/56, Nusle, 14000 Praha
360/14	15	ost.kom.	ostatní plocha	162	Ředitelství silnic a dálnic ČR, Na Pankráci 546/56, Nusle, 14000 Praha
361/8	301	jiná plocha	ostatní plocha	162	Ředitelství silnic a dálnic ČR, Na Pankráci 546/56, Nusle, 14000 Praha
360/13	41	jiná plocha	ostatní plocha	162	Ředitelství silnic a dálnic ČR, Na Pankráci 546/56, Nusle, 14000 Praha
360/25	17	ost.kom.	ostatní plocha	162	Ředitelství silnic a dálnic ČR, Na Pankráci 546/56, Nusle, 14000 Praha
360/7	523	jiná plocha	ostatní plocha	162	Ředitelství silnic a dálnic ČR, Na Pankráci 546/56, Nusle, 14000 Praha
361/6	509	jiná plocha	ostatní plocha	162	Ředitelství silnic a dálnic ČR, Na Pankráci 546/56, Nusle, 14000 Praha
360/11	182	jiná plocha	ostatní plocha	162	Ředitelství silnic a dálnic ČR, Na Pankráci 546/56, Nusle, 14000 Praha
361/5	262	ost.kom.	ostatní plocha	162	Ředitelství silnic a dálnic ČR, Na Pankráci 546/56, Nusle, 14000 Praha
360/10	160	ost.kom.	ostatní plocha	162	Ředitelství silnic a dálnic ČR, Na Pankráci 546/56, Nusle, 14000 Praha
360/9	201	jiná plocha	ostatní plocha	162	Ředitelství silnic a dálnic ČR, Na Pankráci 546/56, Nusle, 14000 Praha

KN parc.č.	výměra	druh pozemku	způsob využití	LV	vlastník
361/4	346	jiná plocha	ostatní plocha	162	Ředitelství silnic a dálnic ČR, Na Pankráci 546/56, Nusle, 14000 Praha
360/8	3	jiná plocha	ostatní plocha	162	Ředitelství silnic a dálnic ČR, Na Pankráci 546/56, Nusle, 14000 Praha
361/2	117	jiná plocha	ostatní plocha	162	Ředitelství silnic a dálnic ČR, Na Pankráci 546/56, Nusle, 14000 Praha
360/4	359	ost.kom.	ostatní plocha	162	Ředitelství silnic a dálnic ČR, Na Pankráci 546/56, Nusle, 14000 Praha
361/1	284	koryto vodního toku umělé	vodní plocha	177	Povodí Labe, státní podnik, Víta Nejedlého 951/8, Slezské Předměstí, 50003 Hradec Králové
360/3	143	jiná plocha	ostatní plocha	183	Ředitelství silnic a dálnic ČR, Na Pankráci 546/56, Nusle, 14000 Praha
360/1	2137	jiná plocha	ostatní plocha	183	Ředitelství silnic a dálnic ČR, Na Pankráci 546/56, Nusle, 14000 Praha
360/2	11	jiná plocha	ostatní plocha	162	Ředitelství silnic a dálnic ČR, Na Pankráci 546/56, Nusle, 14000 Praha
325	38214	silnice	ostatní plocha	82	Krajská správa a údržba silnic Středočeského kraje, příspěvková organizace, Zborovská 81/11, Smíchov, 15000 Praha 5
230/1	1013	koryto vodního toku přirozené nebo upravené	vodní plocha	10002	Státní pozemkový úřad, Husinecká 1024/11a, Žižkov, 13000 Praha 3
332/1	8024	silnice	ostatní plocha	82	Krajská správa a údržba silnic Středočeského kraje, příspěvková organizace, Zborovská 81/11, Smíchov, 15000 Praha 5
230/2	914	koryto vodního toku přirozené nebo upravené	vodní plocha	10002	Státní pozemkový úřad, Husinecká 1024/11a, Žižkov, 13000 Praha 3
231/4	5858	orná půda		159	Navarčíková Jana, Jaroslava Šípka 486, 27303 Stochov
231/1	5858	orná půda		155	Mikšovský Josef, Ve dvojdomkách 300, 27303 Stochov
234/13	66954	orná půda		80	Navarčík Tomáš, č. p. 40, 28916 Starý Vestec, Navarčíková Jana, Jaroslava Šípka 486, 27303 Stochov
229	5108	manipul.ploch a	ostatní plocha	134	CHOPA spol. s r.o., č. p. 224, 28916 Starý Vestec
224/2	231	manipul.ploch a	ostatní plocha	134	CHOPA spol. s r.o., č. p. 224, 28916 Starý Vestec
236/3	212	hřbitov,urnový háj	ostatní plocha	1	Obec Starý Vestec, č. p. 67, 28916 Starý Vestec
224/1	5581	jiná plocha	ostatní plocha	134	CHOPA spol. s r.o., č. p. 224, 28916 Starý Vestec
234/12	13581	orná půda		171	Chalupská Ludmila, Sekeřická 1126/26, Horní Počernice, 19300 Praha 9
209/2	7031	manipul.ploch a	ostatní plocha	134	CHOPA spol. s r.o., č. p. 224, 28916 Starý Vestec
234/17	4858	orná půda		10002	Státní pozemkový úřad, Husinecká 1024/11a, Žižkov, 13000 Praha 3
217	11259	orná půda		186	Moc Zdeněk Ing., č. p. 73, 28916 Starý Vestec
					SJM Mikšovský Miloslav a Mikšovská Jaroslava, Ke Smíchovu 1025, 28163 Kostelec nad Černými lesy

KN parc.č.	výměra	druh pozemku	způsob využití	LV	vlastník
					Pázler Bohumil Ing., č. p. 84, 28916 Starý Vestec
					Pázlerová Eva Ing., Pod areálem 403/19a, Štěrboholy, 10200 Praha 10
					SJM Špinka Pavel Ing. a Špinková Monika Ing., Pod areálem 402/19, Štěrboholy, 10200 Praha 10
211	6098	orná půda		184	SJM Mikšovský Miloslav a Mikšovská Jaroslava, Ke Smíchovu 1025, 28163 Kostelec nad Černými lesy
					Pázler Bohumil Ing., č. p. 84, 28916 Starý Vestec
					Pázlerová Eva Ing., Pod areálem 403/19a, Štěrboholy, 10200 Praha 10
					SJM Špinka Pavel Ing. a Špinková Monika Ing., Pod areálem 402/19, Štěrboholy, 10200 Praha 10
234/18	422	orná půda		133	Srnc Milan, Na Zátiší 269, 25087 Mochov
					Srnc Václav, č. p. 1, 28916 Starý Vestec
238/6	80	orná půda		133	Srnc Milan, Na Zátiší 269, 25087 Mochov
					Srnc Václav, č. p. 1, 28916 Starý Vestec
209/1	609	orná půda		10002	Státní pozemkový úřad, Husinecká 1024/11a, Žižkov, 13000 Praha 3
210/1	5490	orná půda		133	Srnc Milan, Na Zátiší 269, 25087 Mochov
					Srnc Václav, č. p. 1, 28916 Starý Vestec

KN parc.č.	výměra	druh pozemku	způsob využití	LV	vlastník
1902	21684	sillnice	ostatní plocha	není zapsána na LV	
1892/2	399	neplodná půda	ostatní plocha	1	Obec Přerov nad Labem, č. p. 38, 28916 Přerov nad Labem
1892/10	33	sillnice	ostatní plocha	1	Obec Přerov nad Labem, č. p. 38, 28916 Přerov nad Labem
1231/14	32	sillnice	ostatní plocha	816	Lesy České republiky, s.p., Přemyslova 1106/19, Nový Hradec Králové, 50008 Hradec Králové
1892/9	38	jiná plocha	ostatní plocha	1	Obec Přerov nad Labem, č. p. 38, 28916 Přerov nad Labem
1231/13	42	jiná plocha	ostatní plocha	816	Lesy České republiky, s.p., Přemyslova 1106/19, Nový Hradec Králové, 50008 Hradec Králové
1892/8	2	sillnice	ostatní plocha	1	Obec Přerov nad Labem, č. p. 38, 28916 Přerov nad Labem
1231/12	1	sillnice	ostatní plocha	816	Lesy České republiky, s.p., Přemyslova 1106/19, Nový Hradec Králové, 50008 Hradec Králové
1892/7	37	koryto vodního toku umělé	vodní plocha	1	Obec Přerov nad Labem, č. p. 38, 28916 Přerov nad Labem
1231/11	44	koryto vodního toku umělé	vodní plocha	143	Povodí Labe, státní podnik, Váta Nejedlého 951/8, Slezské Předměstí, 50003 Hradec Králové
1231/10	1	sillnice	ostatní plocha	816	Lesy České republiky, s.p., Přemyslova 1106/19, Nový Hradec Králové, 50008 Hradec Králové
1231/9	51	jiná plocha	ostatní plocha	816	Lesy České republiky, s.p., Přemyslova 1106/19, Nový Hradec Králové, 50008 Hradec Králové
1892/5	36	jiná plocha	ostatní plocha	1	Obec Přerov nad Labem, č. p. 38, 28916 Přerov nad Labem
1231/8	39	sillnice	ostatní plocha	816	Lesy České republiky, s.p., Přemyslova 1106/19, Nový Hradec Králové, 50008 Hradec Králové
1892/4	29	sillnice	ostatní plocha	1	Obec Přerov nad Labem, č. p. 38, 28916 Přerov nad Labem
1892/3	210	neplodná půda	ostatní plocha	1	Obec Přerov nad Labem, č. p. 38, 28916 Přerov nad Labem
1231/3	12025		lesní pozemek	816	Lesy České republiky, s.p., Přemyslova 1106/19, Nový Hradec Králové, 50008 Hradec Králové
1892/6	2	sillnice	ostatní plocha	1	Obec Přerov nad Labem, č. p. 38, 28916 Přerov nad Labem

KN parc.č.	výměra	druh pozemku	způsob využití	LV	vlastník
899/10	37	ost.komunikace	ostatní plocha	155	Boumová Ivana, č. p. 2, 28917 Semice
					Růžičková Martina, Tovární 320, 28912 Třebestovice
899/9	135	ost.komunikace	ostatní plocha	155	Boumová Ivana, č. p. 2, 28917 Semice
					Růžičková Martina, Tovární 320, 28912 Třebestovice
899/8	63	ost.komunikace	ostatní plocha	903	Bodlák Jaroslav, č. p. 272, 28917 Semice
					Bodlák Luděk, č. p. 332, 28917 Semice
899/7	118	ost.komunikace	ostatní plocha	164	Arazim František, č. p. 197, 28917 Semice
899/2	1419	ost.komunikace	ostatní plocha	1	Obec Semice, č. p. 280, 28917 Semice
899/6	109	ost.komunikace	ostatní plocha	647	Tržický Josef, č. p. 308, 28917 Semice
899/1	67	ost.komunikace	ostatní plocha	406	Syrová Anežka, Poděbradská 564/135, Hloubětín, 19000 Praha
899/5	95	ost.komunikace	ostatní plocha	271	Krausová Marie, Pražská 2614, 27601 Mělník
899/4	106	ost.komunikace	ostatní plocha	985	Dušková Květa, Dukelská 270/4, Litol, 28922 Lysá nad Labem
					SJM Pokorný Pavel a Pokorná Jitka, č. p. 196, 28917 Semice
899/3	98	ost.komunikace	ostatní plocha	829	Bodlák Luděk, č. p. 332, 28917 Semice
899/11	134	ost.komunikace	ostatní plocha	1	Obec Semice, č. p. 280, 28917 Semice
509/6	2624	orná půda		359	Poustka Jaroslav, č. p. 18, 28917 Semice
317/75	2987	orná půda		359	Poustka Jaroslav, č. p. 18, 28917 Semice
896/1	160	koryto vodního toku	vodní plocha	359	Poustka Jaroslav, č. p. 18, 28917 Semice
510/1	113	koryto vodního toku	vodní plocha	359	Poustka Jaroslav, č. p. 18, 28917 Semice
896/2	161	koryto vodního toku	vodní plocha	749	SJM Špitálský Miloš a Špitálská Jitka, č. p. 90, 28916 Přerov nad Labem
510/2	113	koryto vodního toku	vodní plocha	749	SJM Špitálský Miloš a Špitálská Jitka, č. p. 90, 28916 Přerov nad Labem
509/2	4019	orná půda		131	Jungr Ivo Ing., Jičínská 855/28, 28802 Nymburk
					Jungr Milan JUDr., Husníkova 2081/10, Stodůlky, 15800 Praha 5
509/4	10395	orná půda		749	SJM Špitálský Miloš a Špitálská Jitka, č. p. 90, 28916 Přerov nad Labem

KN parc.č.	výměra	druh pozemku	způsob využití	LV	vlastník
508/1	2403	silnice	ostatní plocha	161	Krajská správa a údržba silnic Středočeského kraje, příspěvková organizace, Zborovská 81/11, Smíchov, 15000 Praha 5
508/3	309	silnice	ostatní plocha	749	SJM Špitálský Miloš a Špitálská Jitka, č. p. 90, 28916 Přerov nad Labem
508/2	113	silnice	ostatní plocha	662	Pokorný Pavel, č. p. 196, 28917 Semice
509/3	11899	orná půda		749	SJM Špitálský Miloš a Špitálská Jitka, č. p. 90, 28916 Přerov nad Labem
508/5	48	silnice	ostatní plocha	749	SJM Špitálský Miloš a Špitálská Jitka, č. p. 90, 28916 Přerov nad Labem
501/6	5	lesní pozemek		161	Krajská správa a údržba silnic Středočeského kraje, příspěvková organizace, Zborovská 81/11, Smíchov, 15000 Praha 5
505/1	4146	silnice	ostatní plocha	161	Krajská správa a údržba silnic Středočeského kraje, příspěvková organizace, Zborovská 81/11, Smíchov, 15000 Praha 5
505/8	630	silnice	ostatní plocha	1	Obec Semice, č. p. 280, 28917 Semice
505/7	1134	silnice	ostatní plocha	1	Obec Semice, č. p. 280, 28917 Semice
505/3	615	silnice	ostatní plocha	96	Černý Jan, č. p. 21, 28917 Semice
865/15	1085	orná půda		161	Krajská správa a údržba silnic Středočeského kraje, příspěvková organizace, Zborovská 81/11, Smíchov, 15000 Praha 5
505/5	153	silnice	ostatní plocha	96	Černý Jan, č. p. 21, 28917 Semice
505/4	731	silnice	ostatní plocha	274	Karbanová Dana, Ferlesova 135, Sedlčanky, 25088 Čelákovice
505/9	138	silnice	ostatní plocha	815	Jungrová Marie, č. p. 213, 28917 Semice, Česlá republika-Státní pozemkový úřad, Husinecká 1024/11a, Žižkov, 13000 Praha 3
505/6	1728	silnice	ostatní plocha	842	Lesy České republiky, s.p., Přemyslova 1106/19, Nový Hradec Králové, 50008 Hradec Králové
865/14	620	orná půda		842	Lesy České republiky, s.p., Přemyslova 1106/19, Nový Hradec Králové, 50008 Hradec Králové
505/2	346	silnice	ostatní plocha	161	Krajská správa a údržba silnic Středočeského kraje, příspěvková organizace, Zborovská 81/11, Smíchov, 15000 Praha 5

KN parc.č.	výměra	druh pozemku	způsob využití	LV	vlastník
309/2	4034	silnice	ostatní plocha	1425	Krajská správa a údržba silnic Středočeského kraje, příspěvková organizace, Zborovská 81/11, Smíchov, 15000 Praha 5
309/3	1860	orná půda		3183	Město Lysá nad Labem, Husovo náměstí 23/1, 28922 Lysá nad Labem
309/6	2057	silnice	ostatní plocha	3866	Ředitelství silnic a dálnic ČR, Na Pankráci 546/56, Nusle, 14000 Praha
309/7	1563	silnice	ostatní plocha	3866	Ředitelství silnic a dálnic ČR, Na Pankráci 546/56, Nusle, 14000 Praha
283/5	215	orná půda		3183	Město Lysá nad Labem, Husovo náměstí 23/1, 28922 Lysá nad Labem
309/9	1142	silnice	ostatní plocha	1425	Krajská správa a údržba silnic Středočeského kraje, příspěvková organizace, Zborovská 81/11, Smíchov, 15000 Praha 5
309/21	289	orná půda		1981	Čížková Ilona, Šafaříkova 857/13, 28922 Lysá nad Labem
					Louč Milan, Svatojánská 1046, 29401 Bakov nad Jizerou
					Mejsnarová Marie, Štíbrova 1217/10, Kobylisy, 18200 Praha 8
309/17	1676	silnice	ostatní plocha	3183	Město Lysá nad Labem, Husovo náměstí 23/1, 28922 Lysá nad Labem
310/3	272	silnice	ostatní plocha	3183	Město Lysá nad Labem, Husovo náměstí 23/1, 28922 Lysá nad Labem
309/19	53	silnice	ostatní plocha	1425	Krajská správa a údržba silnic Středočeského kraje, příspěvková organizace, Zborovská 81/11, Smíchov, 15000 Praha 5
309/12	2807	silnice	ostatní plocha	3866	Ředitelství silnic a dálnic ČR, Na Pankráci 546/56, Nusle, 14000 Praha
309/20	495	orná půda		3183	Město Lysá nad Labem, Husovo náměstí 23/1, 28922 Lysá nad Labem
306/5	4686	orná půda		3183	Město Lysá nad Labem, Husovo náměstí 23/1, 28922 Lysá nad Labem
306/1	6474	orná půda		3183	Město Lysá nad Labem, Husovo náměstí 23/1, 28922 Lysá nad Labem



KN parc.č.	výměra	druh pozemku	způsob využití	LV	vlastník
309/13	1009	silnice	ostatní plocha	1425	Krajská správa a údržba silnic Středočeského kraje, příspěvková organizace, Zborovská 81/11, Smíchov, 15000 Praha 5
309/14	1317	silnice	ostatní plocha	3866	Ředitelství silnic a dálnic ČR, Na Pankráci 546/56, Nusle, 14000 Praha
305/2	380	trvalý travní porost		3183	Město Lysá nad Labem, Husovo náměstí 23/1, 28922 Lysá nad Labem
305/3	302	trvalý travní porost		3183	Město Lysá nad Labem, Husovo náměstí 23/1, 28922 Lysá nad Labem
323/5	1089	neplodná půda	ostatní plocha	3866	Ředitelství silnic a dálnic ČR, Na Pankráci 546/56, Nusle, 14000 Praha
323/11	1994	ostatní kom.	ostatní plocha	1425	Krajská správa a údržba silnic Středočeského kraje, příspěvková organizace, Zborovská 81/11, Smíchov, 15000 Praha 5
323/12	2876	ostatní kom.	ostatní plocha	3866	Ředitelství silnic a dálnic ČR, Na Pankráci 546/56, Nusle, 14000 Praha
323/13	356	silnice	ostatní plocha	3866	Ředitelství silnic a dálnic ČR, Na Pankráci 546/56, Nusle, 14000 Praha
323/14	2898	silnice	ostatní plocha	3866	Ředitelství silnic a dálnic ČR, Na Pankráci 546/56, Nusle, 14000 Praha
323/55	368	silnice	ostatní plocha	1425	Krajská správa a údržba silnic Středočeského kraje, příspěvková organizace, Zborovská 81/11, Smíchov, 15000 Praha 5
323/17	2671	silnice	ostatní plocha	3866	Ředitelství silnic a dálnic ČR, Na Pankráci 546/56, Nusle, 14000 Praha
323/61	2026	silnice	ostatní plocha	10002	Státní pozemkový úřad, Husinecká 1024/11a, Žižkov, 13000 Praha 3
323/62	1756	silnice	ostatní plocha	1425	Krajská správa a údržba silnic Středočeského kraje, příspěvková organizace, Zborovská 81/11, Smíchov, 15000 Praha 5
323/63	1850	silnice	ostatní plocha	1425	Krajská správa a údržba silnic Středočeského kraje, příspěvková organizace, Zborovská 81/11, Smíchov, 15000 Praha 5
323/64	10818	silnice	ostatní plocha	1425	Krajská správa a údržba silnic Středočeského kraje, příspěvková organizace, Zborovská 81/11, Smíchov, 15000 Praha 5