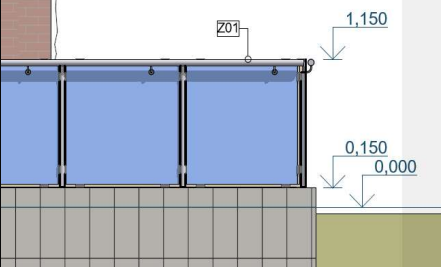
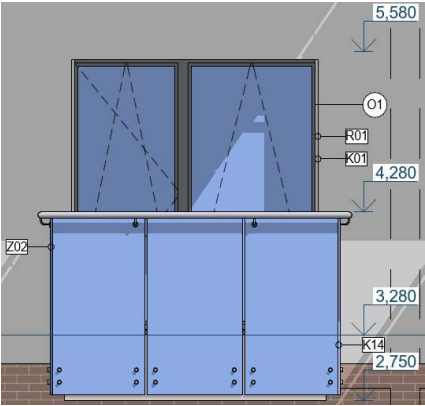
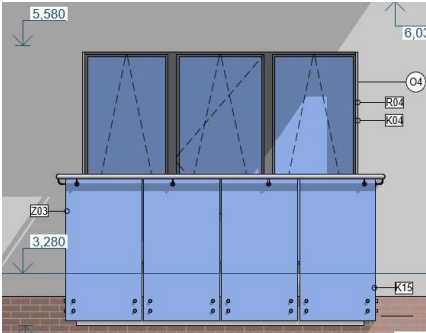
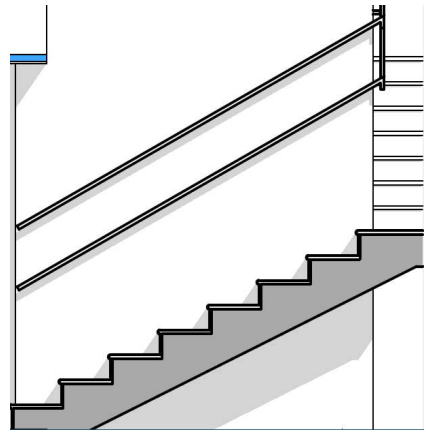


VÝPIS ZÁMEČNICKÝCH VÝROBKŮ

ozn.	schéma	popis	m
Z01		<p>POPIS EXT. ZÁBRADLÍ Z01</p> <p>stojky (sloupky)</p> <ul style="list-style-type: none"> - materiál stojek je ocel, povrchová úprava lakovaná RAL 7016 - kotveno mechanicky na chmiskou kotvu do opěrné železobetonové zdi - výplň - výplň mezi stojkami je tvořena sloupky z oceli v úpravě lakované RAL 7016 - výška zábradlí 1 000 mm - spodní profil - pro vynesení výplní je použitý spodní profil z oceli v úpravě lakované RAL 7016 - madlo - z ocelového profilu v hranatém průřezu - povrchová úprava lakovaná RAL 7016 - uložení madla do ocelové pásovin, která je kotvena do stojek a výplní <p>Pozn.: zábradlí je kresleno schematicky a je nutné před realizací provést přesné zaměření a vypracovat detailní návrh</p>	33,25
Z02		<p>POPIS EXT. ZÁBRADLÍ Z02</p> <p>stojky (sloupky)</p> <ul style="list-style-type: none"> - materiál stojek je ocel, povrchová úprava lakovaná RAL 7016 - kotveno mechanicky přes fasádu pomocí kotvy vhodné do zateplení fasády - výplň - výplň mezi stojkami je tvořena sloupky z oceli v úpravě lakované RAL 7016 - výška zábradlí 1 000 mm - spodní profil - pro vynesení výplní je použitý spodní profil z oceli v úpravě lakované RAL 7016 - madlo - z ocelového profilu v hranatém průřezu - povrchová úprava lakovaná RAL 7016 - uložení madla do ocelové pásovin, která je kotvena do stojek a výplní <p>Pozn.: zábradlí je kresleno schematicky a je nutné před realizací provést přesné zaměření a vypracovat detailní návrh</p>	100

Z03		<p>POPIS EXT. ZÁBRADLÍ Z03</p> <p>stojky (sloupky)</p> <ul style="list-style-type: none"> - materiál stojek je ocel, povrchová úprava lakovaná RAL 7016 - kotveno mechanicky přes fasádu pomocí kotvy vhodné do zateplení fasády - výplň - výplň mezi stojkami je tvořena sloupky z oceli v úpravě lakované RAL 7016 - výška zábradlí 1 000 mm - spodní profil - pro vynesení výplní je použitý spodní profil z oceli v úpravě lakované RAL 7016 - madlo - z ocelového profilu v hranatém průřezu - povrchová úprava lakovaná RAL 7016 - uložení madla do ocelové pásoviny, která je kotvena do stojek a výplní <p>Pozn.: zábradlí je kresleno schematicky a je nutné před realizací provést přesné zaměření a vypracovat detailní návrh</p>	40
Z04		<p>Vnitřní zábradlí</p> <p>stojky (sloupky)</p> <ul style="list-style-type: none"> - materiál stojek je ocel- kotveno do boku schodiště - výplň - bez výplně - výška zábradlí 1 000 mm - spodní profil - pro vynesení výplní je použitý spodní profil z oceli v úpravě lakované RAL 7016 - madlo + doplňkové madlo - z masivního dřeva v zaobleném průřezu - povrchová úprava lakovaná transparentní - uložení madla do ocelové pásoviny, která je kotvena do stojek a výplní <p>Pozn.: zábradlí je kresleno schematicky a je nutné před realizací provést přesné zaměření a vypracovat detailní návrh</p>	13,64