KATASTRY	ZÁPY				
PARCELNÍ ČÍSLA	222 138/1				
DRUH POVRCHU	ASFALT				
VZDÁLENOSTI ŠACHET	6.18	33.08	30.32	45.33	20.49
OZNAČENÍ ŠACHET	STÁV	Š1/112.3°	Š2/176.6°	Š3/181.2°	Š4/172.3°

SMĚROVÉ POMĚRY

MĚŘÍTKA 1:500/100

LEGENDA TYPŮ ČAR
PŮVODNÍ TERÉN ———
UPRAVENÝ TERÉN ———

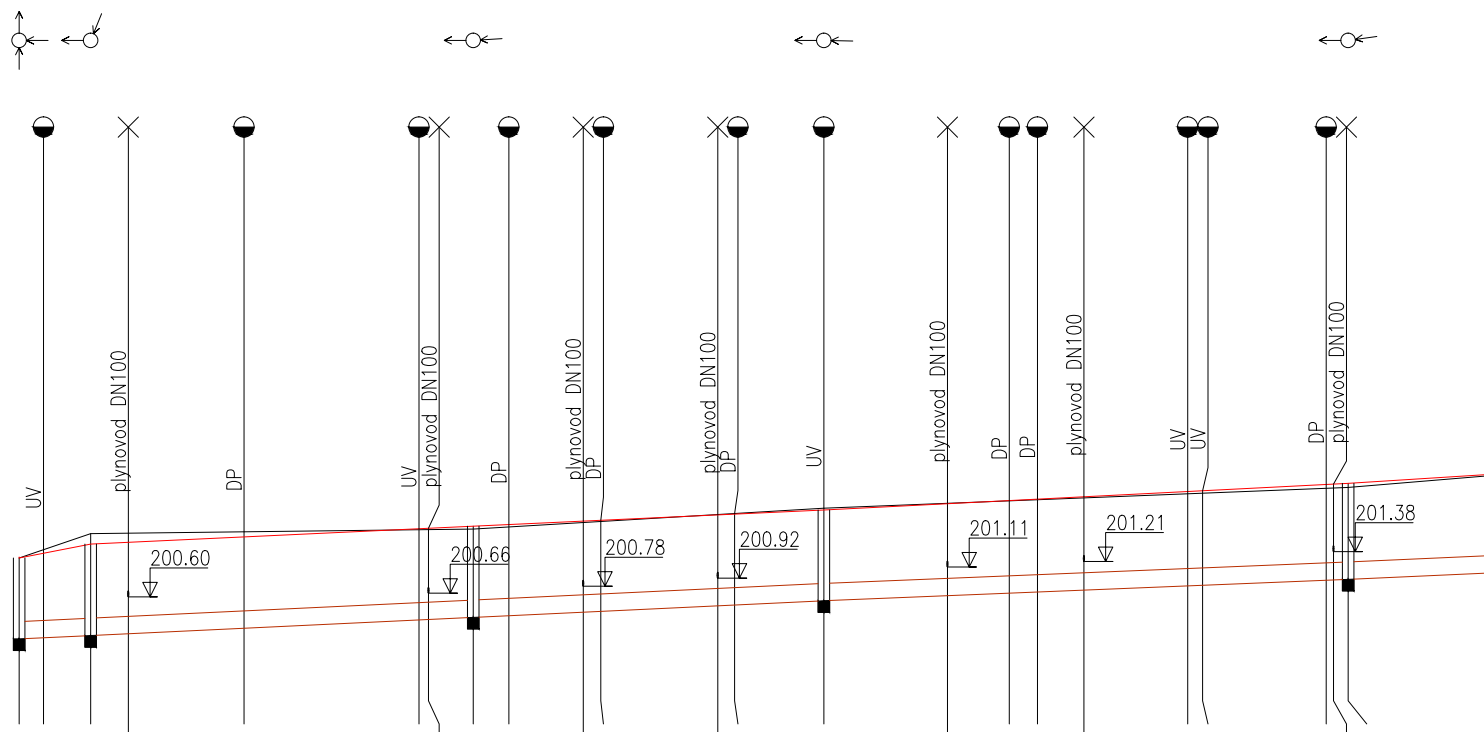
UV
plynovod DN100
DP
200.60
200.66
200.78
200.92
201.11
201.21
201.38

STANIČENÍ [km/m]	KÓTA UPRAVENÉHO TERÉNU	HLOUBKA VÝKOPU	KÓTA VÝKOPU	HLOUBKA DNA POTRUBÍ	KÓTA DNA POTRUBÍ	KÓTA PŮVODNÍHO TERÉNU
0.0	201.27	1.55	199.72	1.40	199.87	201.27
2.10	201.35	1.61	199.74	1.46	199.89	201.41
6.18	201.51	1.73	199.78	1.58	199.93	201.69
9.44					199.96	
19.44	201.63	1.73	199.90	1.58	200.05	201.72
34.56	201.78	1.73	200.05	1.58	200.20	201.76
35.39					200.21	
39.26	201.82	1.73	200.09	1.58	200.24	201.77
42.34	201.85	1.73	200.12	1.58	200.27	201.81
48.77					200.33	
50.28	201.92	1.72	200.20	1.57	200.35	201.90
60.40					200.44	
61.85	202.03	1.72	200.31	1.57	200.46	202.04
69.57	202.10	1.72	200.38	1.57	200.53	202.13
80.26					200.62	
85.60	202.26	1.75	200.51	1.60	200.66	202.26
88.04	202.29	1.76	200.53	1.61	200.68	202.28
92.06					200.71	
0.1						
1.03	202.42	1.78	200.64	1.63	200.79	202.38
2.32	202.43	1.79	200.65	1.64	200.80	202.39
13.00	202.54	1.81	200.73	1.66	200.88	202.47
13.63					200.89	
14.90	202.56	1.81	200.75	1.66	200.90	202.49

SROVNÁVACÍ ROVINA 191

PROFIL[mm]–MATERIÁL–DÉLKA[m]	DN300–PP 315–312.28			
SKLON[promile]–DÉLKA[m]	9.5–69.57		8.2–45.33	9.0–55.61
ULOŽENÍ	ŠTĚRKOPÍSEK			
KAPACITNÍ PRŮTOK[l/s]–RYCHLOST[m/s]	137.7–1.95	149.2–2.11	139.0–1.97	144.9–2.05

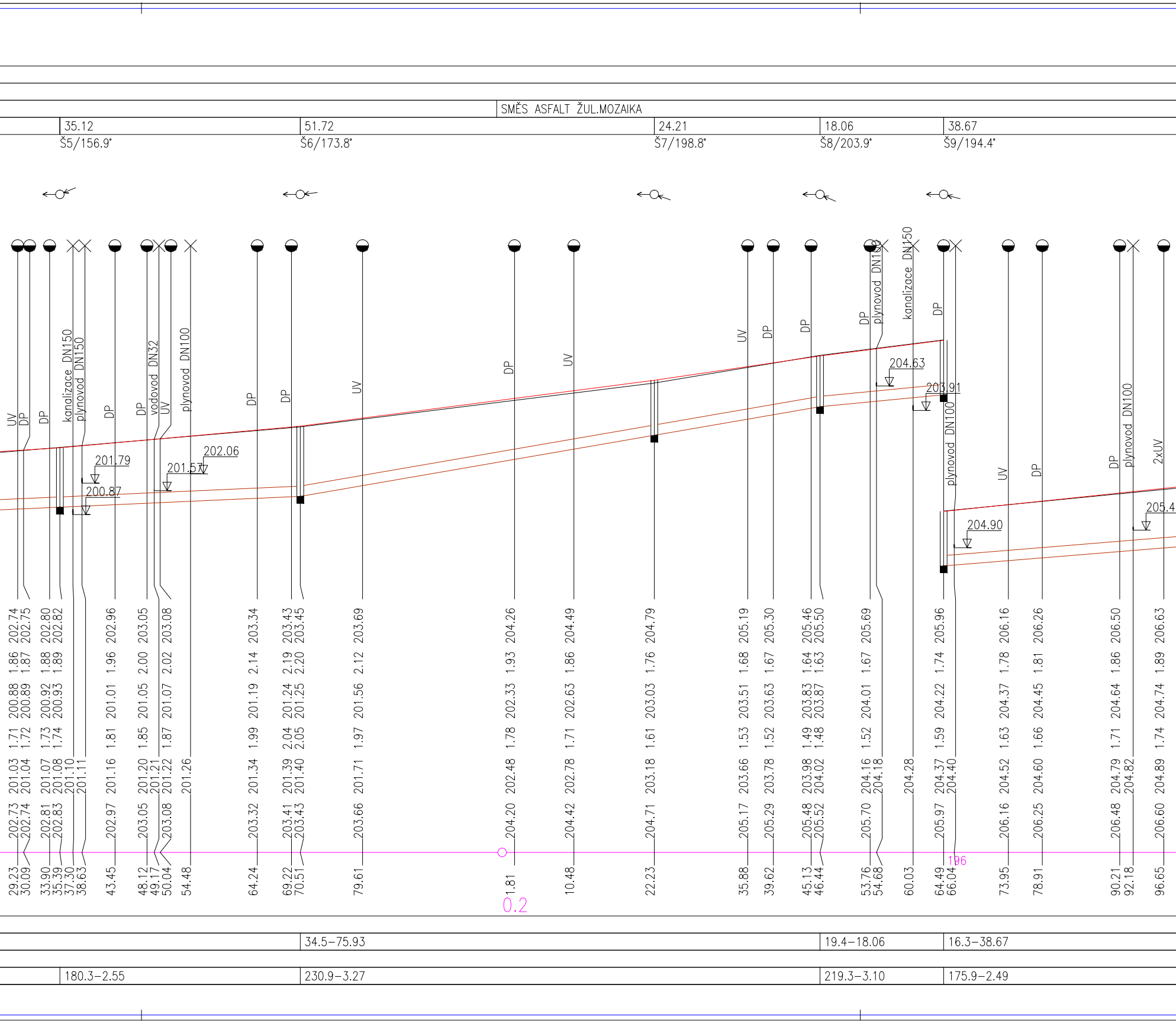
SMĚS ASFALT ŽUL.MOZAIKA
35.12
Š5/156.9°
51.72
Š6/173.8°
24.21
Š7/198.8°
18.06
Š8/203.9°
38.67
Š9/194.4°
UV
DP
DP
kanalizace DN150
plynovod DN150
DP
DP
vodovod DN32
UV
plynovod DN100
DP
DP
UV
DP
UV
UV
DP
DP
DP
plynovod DN150
kanalizace DN150
DP
plynovod DN100
UV
DP
DP
plynovod DN100
2xUV
201.79
200.87
201.57
202.06
204.63
203.91
204.90
205.4
29.23 202.73 201.03 1.71 200.88 1.86 202.74
30.09 202.74 201.04 1.72 200.89 1.87 202.75
33.90 202.81 201.07 1.73 200.92 1.88 202.80
35.39 202.83 201.08 1.74 200.93 1.89 202.82
37.30 201.10
38.63 201.11
43.45 202.97 201.16 1.81 201.01 1.96 202.96
48.12 203.05 201.20 1.85 201.05 2.00 203.05
49.17 201.21
50.04 203.08 201.22 1.87 201.07 2.02 203.08
54.48 201.26
64.24 203.32 201.34 1.99 201.19 2.14 203.34
69.22 203.41 201.39 2.04 201.24 2.19 203.43
70.51 203.43 201.40 2.05 201.25 2.20 203.45
79.61 203.66 201.71 1.97 201.56 2.12 203.69
1.81 204.20 202.48 1.78 202.33 1.93 204.26
0.2
10.48 204.42 202.78 1.71 202.63 1.86 204.49
22.23 204.71 203.18 1.61 203.03 1.76 204.79
35.88 205.17 203.66 1.53 203.51 1.68 205.19
39.62 205.29 203.78 1.52 203.63 1.67 205.30
45.13 205.48 203.98 1.49 203.83 1.64 205.46
46.44 205.52 204.02 1.48 203.87 1.63 205.50
53.76 205.70 204.16 1.52 204.01 1.67 205.69
54.68 204.18
60.03 204.28
64.49 205.97 204.37 1.59 204.22 1.74 205.96
66.04 204.40
196
73.95 206.16 204.52 1.63 204.37 1.78 206.16
78.91 206.25 204.60 1.66 204.45 1.81 206.26
90.21 206.48 204.79 1.71 204.64 1.86 206.50
92.18 204.82
96.65 206.60 204.89 1.74 204.74 1.89 206.63
34.5–75.93
19.4–18.06
16.3–38.67
180.3–2.55
230.9–3.27
219.3–3.10
175.9–2.49


43
9.11
30.87
50.05
58.91
29.80
45.90
Š10/187.3°
Š11/176.5°
Š12/178.4°
Š13/181.6°
Š14/190.3°
Š15/186.9°
DP
DP
plynovod DN100
2xDP
SPLAŠKOVÁ KANALIZACE DN250
plynovod DN100
vodovod DN100
UV
DP
kabel uličního osvětlení
kanalizace DN150
DP
plynovod DN100
DP
sdělovací podzem. vedení
podzemní el. ved. do 300 V
DP
kanalizace DN250
UV
UV
DP
plynovod DN100
UV
kabel uličního osvětlení
DP
UV
DP
vodovod DN100
UV
DP
UV
plynovod DN100
DP
DP
205.58
204.68
205.77
205.45
206.29
204.98
206.16
206.45
206.46
205.06
206.39
206.73
206.56
207.58
206.77 1.92 204.85 1.77 205.00 206.73
206.83 1.91 204.92 1.76 205.07 206.81
206.95 1.93 205.03 1.78 205.18 206.99
207.01 1.94 205.07 1.79 205.22 207.07
207.11 1.96 205.16 1.81 205.31 207.22
207.13 1.96 205.17 1.81 205.32 207.25
207.23 1.97 205.27 1.82 205.42 207.31
207.33 1.97 205.36 1.82 205.51 207.38
207.38 1.97 205.41 1.82 205.56 207.41
207.40 1.97 205.43 1.82 205.58 207.42
207.45 1.98 205.47 1.83 205.62 207.45
207.57 1.98 205.59 1.83 205.74 207.53
207.64 2.00 205.64 1.85 205.79 207.59
207.71 2.02 205.69 1.87 205.84 207.65
207.93 2.07 205.85 1.92 206.00 207.83
208.05 2.10 205.95 1.95 206.10 207.94
208.13 2.12 206.01 1.97 206.16 208.01
208.23 2.15 206.08 2.00 206.23 208.09
208.23 2.15 206.08 2.00 206.23 208.09
208.53 1.94 206.59 1.79 206.74 208.43
208.88 1.69 207.19 1.54 207.34 208.84
208.88 1.69 207.19 1.54 207.34 208.84
208.93 1.53 207.40 1.53 207.40 208.90
204.96
205.04
205.11
205.15
205.23
205.27
205.33
205.47
205.49
205.55
205.68
205.81
206.13
207.10
0.48
3.16
8.12
12.28
16.57
21.84
25.12
30.35
32.00
36.96
41.30
43.14
44.63
54.64
61.60
63.13
65.96
70.27
71.44
74.23
79.57
86.24
93.19
99.71
2.23
5.55
25.16
36.07
40.33
43.19
52.10
65.81
75.45
81.89
81.90
86.10
0.3
0.4
0.5
DN250–PP 280–169.62
DN250–PP280–45.90
8.0–39.98
8.4–108.96
37.2–29.80
14.4–45.90
153.3–2.17
94.9–1.93
81.2–1.65
111.8–2.28
102.0–2.08

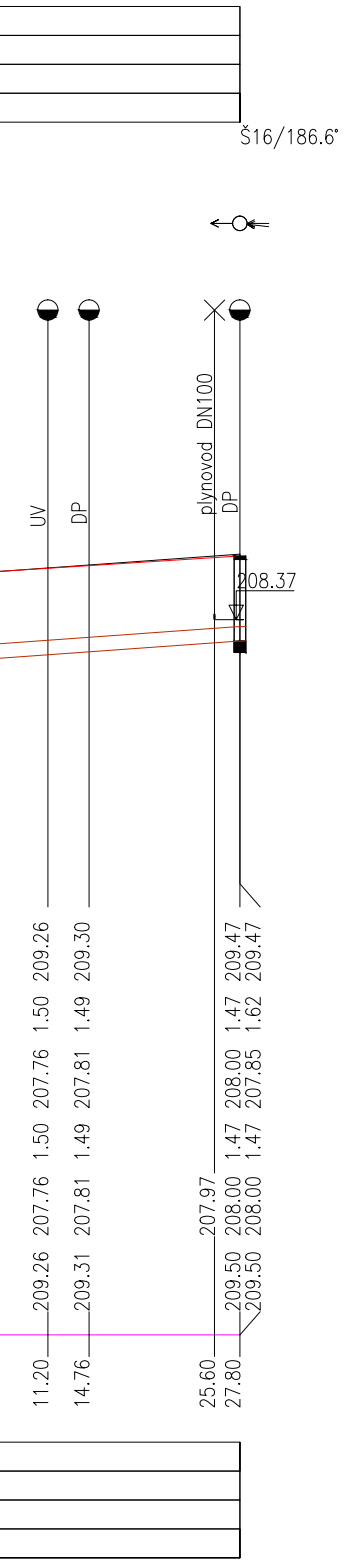
Š16/186.6°
UV
DP
plynovod DN100
DP
208.37
209.26
1.50
207.76
1.50
207.76
209.26
11.20
209.30
1.49
207.81
1.49
207.81
209.31
14.76
207.97
25.60
209.47
1.47
208.00
1.47
208.00
209.50
27.80
209.47
1.62
207.85
1.47
208.00
209.50

Investor

Krajská správa a údržba silnic Středočeského kraje

Zborovská 11, 150 21 Praha 5
IČ: 000 66 001

Koordinace stavby a profesí		
Koordinace stavby a technologie		
Zodpovědná osoba		

Zpracoval	Kontroloval	Schválil	ING.EVŽEN KOZÁK
ing. Evžen Kozák	*ing. Evžen Kozák*		projekce vodohospodářských staveb
			Koryta 29, Loukov 294 11 tel: 326 789 357 , 602 422 354 E-mail: evzen.kozak@seznam.cz
Oprávněná osoba kooperanta:	*ing. Evžen Kozák*		číslo zakázky: 2008016

Ředitel ateliéru	Zodpovědný projektant	Tech. kontrola	Vypracoval	CR PROJECT CONSTRUCTIONS&ROADS CR PROJECT s.r.o., POD BORKEM 319, 293 01 Mladá Boleslav tel.: +420 326 700 666 GSM GATE: +420 606 602 039 fax: +420 326 700 665 e-mail: info@crproject.cz URL: http://www.crproject.cz
Ing. Jirák J.	*Ing. Jirák J.*	*ing. Jirák J.*		

stavba: III/10 160 Zápy		HIP:	Ing. Jan Havelka
		číslo zakázky:	2014-146
		stupeň dokumentace:	PDPS
objekt: SO.310 - DEŠŤOVÁ KANALIZACE		datum:	05.2014
část: stavební		měřítko: 1:500/100	formát: 7x A4
obsah: *PODÉLNÝ PROFIL STOKY A*		výkres číslo: 02	výtisk číslo:
název dig.souboru: 2008016-PODÉLNÝ PROFIL STOKY A.dwg	číslo přílohy: 310-03-02		