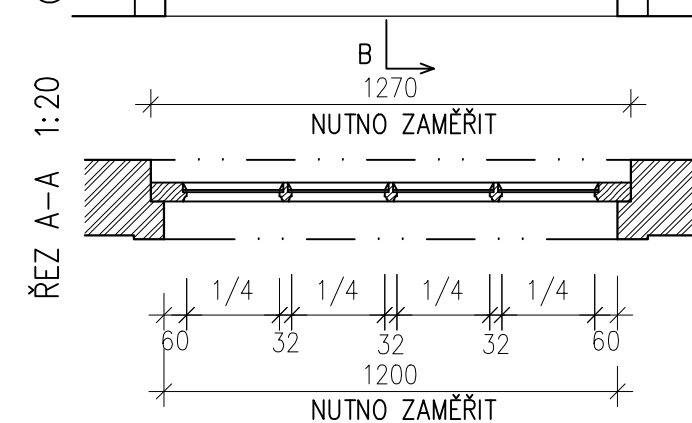
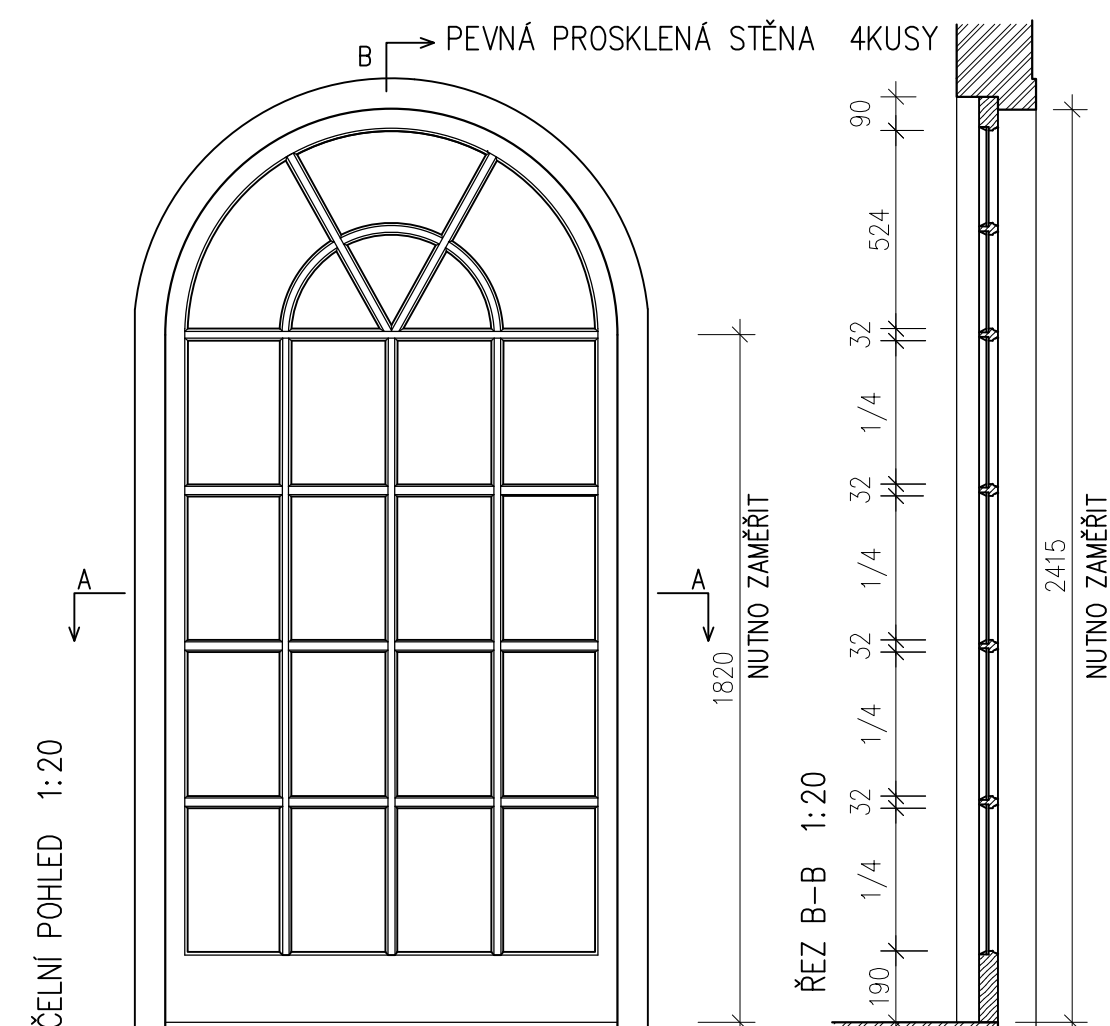
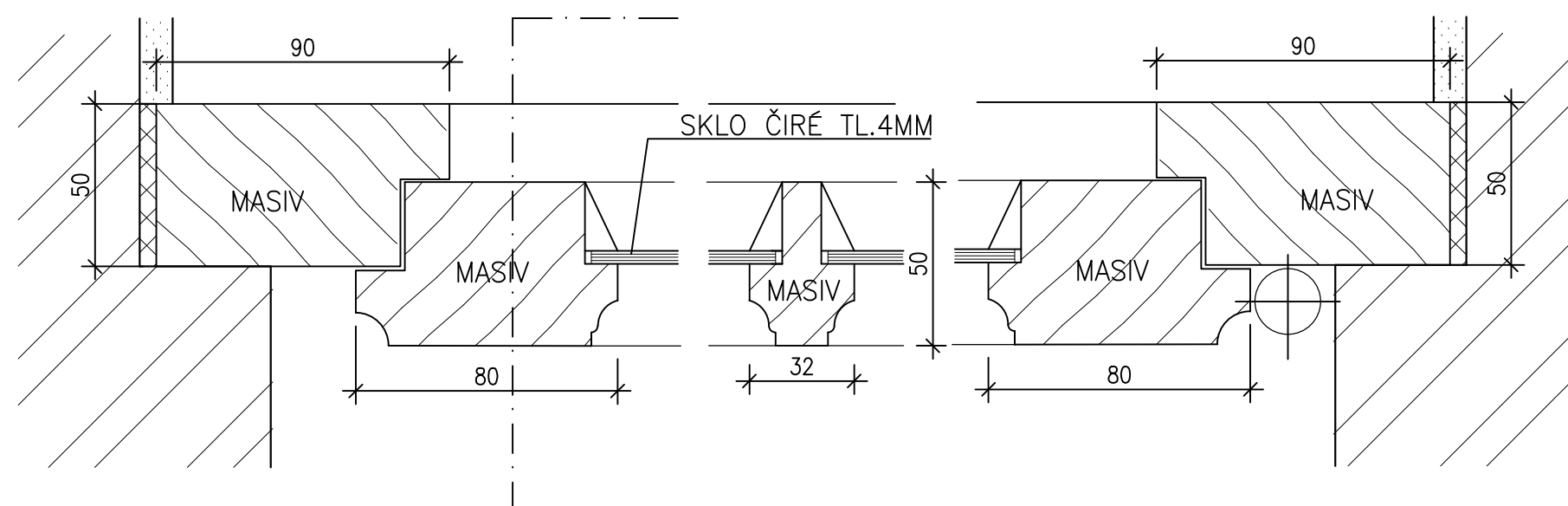


POPIS:
ZÁRUBEŇ DŘEVĚNÁ MASIVNÍ RÁMOVÁ
JEDNOKŘÍDLOVÉ DVEŘE PROSKLENÉ S PŮLKRUHOVÝM
ZAKONČENÍM, SPODNÍ OBDÉLNÁ ČÁST DĚLENÁ TŘEMI
VODOROVNÝMI A TŘEMI SVISLÝMI PŘÍČLEMI,
ŠESTNÁCTITABULKOVÉ, PŮLKRUHOVÁ ČÁST PAPRSKOVITĚ
DĚLENÁ NA ŠEST TABULEK
ZASKLENÍ: SKLO ČIRÉ JEDNODUCHÉ, DO SKL.TMELU Z VNITŘNÍ
STRANY
DVEŘNÍ KOVÁNÍ: DVEŘNÍ PANTY OCEL POD KRYCÍ NÁTĚR
KLIKA SE ŠTÍTKEM MOSAZ
ZÁMEK VLOŽKOVÝ MOSAZ
PROVEDENÍ: MODŘÍN, KVALITNÍ, TŘÍDĚNÝ,BEZ VAD A SUKŮ
VYSOKÉ HUSTOTY
DŘEVO IMPREGNOVAT
KRYCÍ BÍLÝ NÁTĚR RAL 1013 DO EXTERIÉRU
(1XZÁKLADNÍ, 3x VRCHNÍ)



POPIS:
DŘEVĚNÁ PROSKLENÁ STĚNA
S PŮLKRUHOVÝM ZAKONČENÍM
SPODNÍ OBDÉLNÁ ČÁST DĚLENÁ TŘEMI VODOROVNÝMI A TŘEMI SVISLÝMI PŘÍČLEMI,
ŠESTNÁCTITABULKOVÁ, NADSVĚTLÍK PŮLKRUHOVÝ PAPRSKOVITĚ DĚLENÝ
NA ŠEST TABULEK
ZASKLENÍ: SKLO ČIRÉ JEDNODUCHÉ, DO SKL.TMELU Z VNITŘNÍ STRANY
PROVEDENÍ: MODŘÍN, KVALITNÍ, TŘÍDĚNÝ,BEZ VAD A SUKŮ,VYSOKÉ HUSTOTY
DŘEVO IMPREGNOVAT
KRYCÍ BÍLÝ NÁTĚR RAL 1013 DO EXTERIÉRU
(1XZÁKLADNÍ, 3x VRCHNÍ)



DETAILY PŮDORYSNÉHO ŘEZU 1:2

VÝKRES NENAHAZUJE VÝROBNÍ DOKUMENTACI,TA BUDE PŘEDLOŽENA
VÝROBCEM K ODSOUHLASENÍ VŠEM DOTČENÝM STRANÁM
PŘED VÝROBOU JE NUTNÉ ZAMĚŘIT PŘESNÉ ROZMĚRY,
PO DOKONČENÍ ČISTÉ PODLAHY V ALTÁNKU

DETAIL 1
VÝPLNĚ OTVORŮ SO 05, 1:20, 1:5