




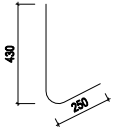



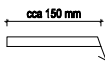

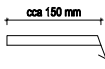




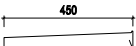







TABULKA KLEMPÍŘSKÝCH PRVKŮ

1

ZN.	ROZMĚR	ROZVIN. ŠÍŘKA	MAT.	SCHÉMA	KS							POZN.
					1.PP	1.NP	2.NP	3.NP	4.NP	5.NP	celkem	
	46,5 m	do 550 mm	měď	Okapní svody, včetně kotevních háků, žlab. kottlíků Ø 110 mm 	-	-	-	-	-	-	-	na fasádě kulatý průřez
	49 m	do 550 mm	měď	Okapní žlab, nástřešní Ø 150 mm 	-	-	-	-	-	1	-	
	4 m	nad 640 mm	měď	Oplechování úžlabí 	-	-	-	-	1	-	1	úžlabí mezi objekty A a B
	2 m	do 550 mm	měď	Oplechování komínu	-	-	-	-	-	1	1	
	4 m	do 550 mm	měď	Oplechování prostupů střechou	-	-	-	-	-	-	-	
	6x1140+6x1050+ 1x830+1x920+ 1x1600	do 550 mm	měď	Oplechování parapetních plechů 	-	-	-	-	-	-	-	Parapety oken: na náměstí (12x), a ze schodiště (3x)
	18 m	do 550 mm	měď	Oplechování římsy uliční fasády 	-	-	-	-	-	-	-	římsa mezi 1. a 2.NP
	12ks x 2200x1500	do 550 mm	měď	Oplechování ateliérových střešních oken	-	-	-	-	6	6	-	
	-	do 550 mm	měď	Sněhová zábrana (28x)	-	-	-	-	-	-	-	typový výrobek 28 ks
	584 m2	šíře role 670 mm	měď	Střešní krytina tl. 0,6 mm	-	-	-	-	-	-	-	
	105,8 m	nad 550 mm	nerez	Oplechování atiky 	-	-	-	-	-	-	-	-atika budovy B -atika budovy C -oplechování ke stávajícím dvorním zdem
	6 m	do 550 mm	měď	Oplechování prostupů	-	-	-	-	-	-	-	
	3 m	do 550 mm	měď	Oplechování střešní vpusti	-	-	-	-	-	-	-	
	11 m	do 550 mm	nerez	Lemování střešních oken	-	-	-	-	-	-	-	na dvorní přístavbě
	14 m	do 550 mm	měď	Okapní žlab Ø 150 mm 	-	1	-	-	-	-	-	

POZN. 1 - ke klempířským prvkům je třeba zahrnout jejich příslušenství

POZN. 2 - je třeba počítat s překrytím a prořezem

POZN. 3 - přesné rozměry nutno odměřit na stavbě

2

[illegible]