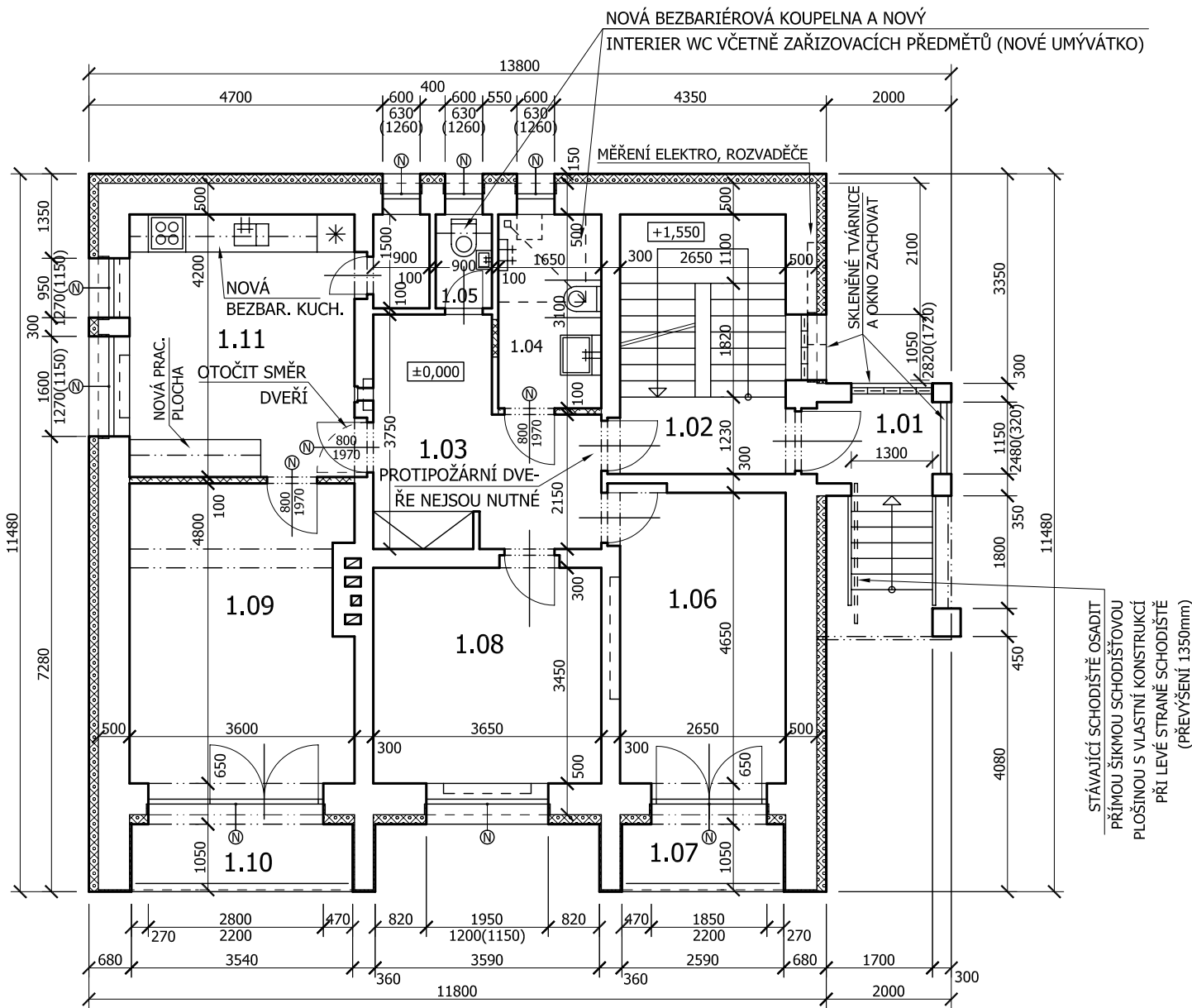


# NAVRHOVANÉ ÚPRAVY

## Půdorys 1.NP (přízemí) - bezbariérově upraveno

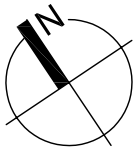


### legenda místností:

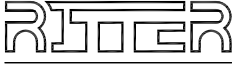
| číslo míst.         | název místnosti | podlaha nášlap. | plocha [m²] | pokoje (1os. min. 10m², 2os. min. 16m²) | přísluš. a spol. prostory domácnosti (max. 62m²/dom.) | nezbytné technické zázemí a společné prostory objektu | nezpůsobilé |
|---------------------|-----------------|-----------------|-------------|---|---|---|-------------|
| 1.01                | ZÁVĚTRÍ         | (terrazo)       | 2,4         |   |   |   | 2,4         |
| 1.02                | SCHODY          | (terrazo)       | 10,9        |   |   |   | 10,9        |
| 1.03                | CHODBA          | (mozaika)       | 10,8        |   |   | 10,8  |             |
| 1.04                | KOUPELNA BEZB.  | ker. dlažba     | 4,4         |   |   | 4,4   |             |
| 1.05                | WC              | (ker. dlaž.)    | 1,3         |   |   | 1,3   |             |
| 1.06                | POKOJ 1os.      | koberec         | 12,3        | 12,3                                    |   |   |             |
| 1.07                | LODŽIE          | (ker. dlaž.)    | 3,1         |   |   | 3,1   |             |
| 1.08                | POKOJ 1os.      | koberec         | 12,5        | 12,5                                    |   |   |             |
| 1.09                | POKOJ 2os.      | koberec         | 16,7        | 16,7                                    |   |   |             |
| 1.10                | LODŽIE          | (ker. dlaž.)    | 4,3         |   |   | 4,3   |             |
| 1.11                | KUCH. SE SPÍŽÍ  | zátěžové pvc    | 16,6        |   |   | 16,6  |             |
| CELKOVÁ PLOCHA 1.NP |                 |                 |             | 95,3                                    | 41,5  | 40,5  | 13,3        |
| DOMÁCNOST 1.NP      |                 |                 |             |   | 82,0  |   |             |

### legenda materiálů:

- Stávající konstrukce
- Nové příčky z keramických tvárnic
- Zateplení EPS 70 F
- Ostatní konstrukce, hmoty, materiály
- Nové výplně otvorů



- Poznámky:
- Podlahy v tabulce uvedené v závorkách jsou ponechávány stávající.
  - Vstupní prostory a schodiště nejsou součástí obytných jednotek - není nutné je vytápět.
  - Vstupní dveře budou odstraněny a ze zádveří vznikne chráněná vstupní podesta.
  - V kuchyni 1.NP bude položeno zátěžové PVC kvůli větší odolnosti při používání invalidních vozíků.
  - V kuchyních jsou vzhledem ke zkušenostem preferovány elektrické varné desky (nikoli plynové).
  - Bezbariérová koupelna přizpůsobena dle stávající podoby dispozice.
  - Vypínače elektroinstalací osadit nově do výšky 900mm, zásuvky 400mm, jističe 1200mm.
  - Všechny rozměry kontrolovat na stavbě. Neodměřujte z tohoto výkresu. Informujte architekta o nesrovnalostech důležitých pro realizaci.

|   |  |  |  |  |  |               |  |
|---|--|--|--|--|--|---------------|--|
| 01234 m   |  |  |  | skupinová domácnost 4.   |  |               |  |
| Atelier   |  | Projektant   |  | Objednatel   |  | Paré          |  |
|  |  | Ing. arch. Jan Ritter<br>Poděbradská 1867/7, 288 02 Nymburk<br>Mob.: +420.774.285.222, E-mail: janritter.jr@gmail.com<br>Zodp. projektant: Ing. arch. Jan Ritter, č.aut.: ČKA 02 455 |  | STŘEDOČESKÝ KRAJ<br>Zborovská 11, 150 21 Praha 5<br>+420.257.280.111, info@kr-s.cz<br>(Vyšší Hrádek, p.s.s. – Brandýs n. L.) |  |               |  |
| Projekt   |  |  |  | Místo stavby   |  | Datum         |  |
| 4. Kostelec nad Labem, Zeyvalova 800  |  |  |  | k.ú.: Kostelec n. L. 670171  |  | 17 '12        |  |
| Navrhované úpravy   |  |  |  | parcely: st. 906, 837/15   |  | X             |  |
|   |  |  |  | S.Ú.: Kostelec nad Labem   |  | REVIZE 00     |  |
| Obsah výkresu   |  |  |  | Měřítko  |  | Číslo výkresu |  |
| Půdorys 1.NP (přízemí) - návrh  |  |  |  | 1:100  |  | F.407         |  |