













































Tabulka zařizovacích předmětů					
Ozn.	Typ prvku	Množství	Rozměry d x š x v (mm)	Popis	Obrázek
KO01	zrcadlo s poličkou	11	550 x 140 x 750	- zrcadlo s plastovou poličkou - korpus bílý laminát - polička bílý laminát se zaoblenými rohy	
KO02	držák s kelímkem	11	550 x 140 x 750	- držák na sklenky a kartáčky z masivního kovu - chrom - sklenka na ústní hygienu - plast, barva bílá	
KO03	věšák na ručníky	20		- věšák na ručníky - dvojháček - chrom	
KO04	odpadkový koš	12		- šlapací oválný odpadkový koš nerezový s vyjímatelnou plastovou vložkou - nerez - objem min. 11 l	
KO05	držák pro štětku	16		- nástěnný držák na WC štětku z masivního kovu - chrom - kelímkem - mléčné sklo - WC štětka	
KO06	držák toaletního papíru	15		- držák z masivního kovu - mosaz s krytem	
KO07	miska na mýdlo	13		- držák na mýdlo/ drátěná mýdlenka - chrom	
KO08	židle sprchová	2	51 x 57/64 x 36-46	- stolička do sprchy - hliníkový nerezový rám - nastavitelná výška - plastové zaoblené sedadlo s otvory pro odtok vody, barva bílá	
KO13	odpadkový koš	2		- šlapací oválný odpadkový koš nerezový s vyjímatelnou plastovou vložkou - nerez - objem min. 11 l	
KO14	skříňka	1	330 x 500 x 790	- nízká skříňka do koupelny - v horní části zásuvka, v dolní dvojdvířka - korpus - laminovaná dřevotřísková deska odolná proti vlhkosti, kvalitativně dle norem ČR, hrany ABS 2 mm v barvě lamina, barva bílá - nožičky - nerezová ocel	
KO20	zvedák elektrický	1			
KR01	šatní skříň	11		- vestavěné šatní díly - členění po výšce s hora: police, 2x úložný prostor s šatní tyčí, police - korpus, police - laminovaná dřevotřísková deska (LTD) - tl. 18 a 25 mm, emisní třída volného HCHO min. E1, 2 vrstvá laminace, hrany ABS 1 mm korpus, 2 mm čela v barvě lamina, kvalitativně dle norem ČR, dekor stětlé dřevo (např. olše, buk) - šatní tyč se 4 ramínky	
KR02	kovový regál	8	950 x 600 x 2000	- policový zátěžový regál se stabilní kovovou konstrukcí - 6 výškově přestavitelných plechových polic, nosnost polic min. 160 kg, možnost přidání polic a spojení více regálů - vysoká stabilita a pevnost	
KR03	kovový regál	15	950 x 500 x 2000	- policový zátěžový regál se stabilní kovovou konstrukcí - 6 výškově přestavitelných plechových polic, nosnost polic min. 160 kg, možnost přidání polic a spojení více regálů - vysoká stabilita a pevnost	










Tabulka zařizovacích předmětů					
Ozn.	Typ prvku	Množství	Rozměry d x š x v (mm)	Popis	Obrázek
KR04	kovová skříň	1	1000 x 450 x 1990	<ul style="list-style-type: none"> - robustní zamykací dvoukřídlá skříň ze svařovaného ocelového plechu tl. 1 mm, lakováno (tmavě šedá) - 4 výškově přestavitelné (po 25 mm) police plechové, nosnost police min. 60 kg - dveře osazené na vnitřních pantech - rozvorových zámků s cylindrickou vložkou 	
KR05	kovový regál	1	950 x 600 x 1500	<ul style="list-style-type: none"> - policový zátěžový regál se stabilní kovovou konstrukcí - 6 výškově přestavitelných plechových polic, nosnost polic min. 160 kg, možnost přidání polic a spojení více regálů - vysoká stabilita a pevnost 	
KR06	úklidový vozík	1	740 x 520 x 1180	<ul style="list-style-type: none"> - konstrukce vozíku kovová chromovaná - 2x vědro 17l - ždímač mopů + 2x mop - 4x kolečko malé gumové 	
KR07	vozík na špinavé prádlo	3	840 x 500 x	<ul style="list-style-type: none"> - pojízdný vozík se dvěma držáky pytlů - stabilní kovová chromovaná konstrukce - 2x odpadového pytle 120 l s výkopným plastovým víkem + 2x pytle náhradní - 4x kolečko malé gumové 	
KR08	skříň koupelna	2	600 x 400 x 2000	<ul style="list-style-type: none"> - vysoká zamykatelná skříň vhodná do vlhka - v horní části skříňka s dvířky, uprostřed police volná, v dolní části skříňka s dvířky - korpus a dvířka - laminovaná dřevotřísková deska odolná proti vlhkosti, kvalitativně dle norem ČR, hrany ABS 2 mm v barvě lamina - nožičky - nerezová ocel - úchytky podlouhlé - nerezová ocel 	
KR09	skříň kotelna	1	900 x 500 x 2000	<ul style="list-style-type: none"> - kovová skříň ze svařovaného ocelového plechu - výškově nastavitelné police po 35 mm - uzamykatelné dveře cylindrickým zámkem - nosnost police 90 kg - lakování práškovým lakem šedé barvy 	
KR10	sprchový vozík	2		<ul style="list-style-type: none"> - pojízdné sprchovací a toaletní křeslo, stabilní nerezový rám z hliníku, dvojitá brzda, odklopné područky, nosnost min. 135 kg, 	
KR11	vozík na pleny	1	61 x 49 x 97	<ul style="list-style-type: none"> - celonerezový vozík, konstrukce vozíku nerez ocel AISI304, 4x otočná kola d= 5 cm z toho dvě brzditelná, 4x púlastový nárazník, nosnost 40 kg, objem min. 80 l, 	
KU02	mikrovlonná trouba	1		<ul style="list-style-type: none"> - volně stojící - vnitřní objem 25 l, mikrovlnný výkon 900 W, 5 úrovní mikrovln, displej, ovládání elektronické-tlačítkové, hodiny, nerez 	
KU03	rychlovárná konvice	1		<ul style="list-style-type: none"> - objem 1,7 l, ukazatel množství vody, provedení nerez, vyjímatelný, omyvatelný 2 stupňový filtr vodního kamene, tlumené pružinové otvírání 	












Tabulka zařizovacích předmětů					
Ozn.	Typ prvku	Množství	Rozměry d x š x v (mm)	Popis	Obrázek
KU04	servírovací vozík	1	860 x 540 x 1560	<ul style="list-style-type: none"> - servírovací vozík ze svařované nerezové oceli - vysoká stabilita a nosnost - 4x otočná pozinkovaná kolečka, 2 s brzdou - 5x police se zvýšenými okraji v rastru 267 mm, nosnost police min. 40 kg 	
KU07	chladnička	1	655 x 595 x 1560	<ul style="list-style-type: none"> - volně stojící chladnička kombinovaná s mrazákem - energetická třída A, zaměnitelné otevírání dvířek, rozměry 1560x595x655 mm, hlučnost 38 dB, počet kompresorů 1, mrazicí výkon 4 kg/24 hod, barva bílá 	
LE01	kancelářský stůl L	1	1300 x 600/1500 x 800 x 750 	<ul style="list-style-type: none"> - pracovní deska tl. 25 mm z kvalitní DTD s dvojitým laminovým potahem, emisní třída volného HCHO min. E1, hrany ABS 2 mm v barvě lamina, kvalitativně dle norem ČR, dekor bělné nebo světlé dřevo (např. olše, dub) - podnoží kovové - rám + nohy - lakované - vyrovnávací šrouby (15 mm) - plastové kluzáky 	
LE02	kancelářský stůl	4	1600 x 800 x 750 	<ul style="list-style-type: none"> - pracovní deska tl. 25 mm z kvalitní DTD s dvojitým laminovým potahem, emisní třída volného HCHO min. E1, hrany ABS 2 mm v barvě lamina, kvalitativně dle norem ČR, dekor bělné nebo světlé dřevo (např. olše, dub) - podnoží kovové - rám + nohy - lakované - vyrovnávací šrouby (15 mm) - plastové kluzáky 	
LE03	kancelářský kontejner	9	430 x 600 x 600 	<ul style="list-style-type: none"> - kancelářský kontejner zasouvací pod stůl s kolečky - členění po výšce s hora: horní odkládací plocha, 4x zásuvka, bez soklu - korpus - laminovaná dřevotřísková deska (LTD) - tl. 18 a 25 mm, emisní třída volného HCHO min. E1, 2 vrstvá laminace, hrany ABS 1 mm korpus, 2 mm čela v barvě lamina, kvalitativně dle norem ČR, dekor bělné nebo světlé dřevo (např. olše, dub) - záda a čela zásuvek - dtto - snadný plynulý chod, nosnost centrálně uzamykatelné - úchytky podlouhlé, nerez - 4x kolečko kovové otočné 	
LE04	kancelářská židle	5	500 x 520 x 1140-1210	<ul style="list-style-type: none"> - židle otočná - kovový polohovací mechanismus - kovový kříž, povrch leštěný - opěrák a sedák - koženka - tvrdá brzděná kolečka r 65 mm 	
LE05	skříň na léky	1	1000 x 435 x 1800	<ul style="list-style-type: none"> - kovová skříň ze svařovaného ocelového plechu - horní dveře prosklené dvoukřídlé, dolní dveře dvoukřídlé plné - dveře uzamykatelné s cylindrickou vložkou - přestavitelné police v rastru 25 mm, nosnost 1 police 60 kg - lakováno práškovou barvou 	

Tabulka zařizovacích předmětů					
Ozn.	Typ prvku	Množství	Rozměry d x š x v (mm)	Popis	Obrázek
LE06	vysoká skříň	8	400 x 400 x 1800 	<ul style="list-style-type: none"> - modulová skříňka kancelářská s policemi a dvířky vysoká - korpus - laminovaná dřevotřísková deska (LTD) tl. 25 mm, emisní tř. volného HCHO min. E1, 2 - vrstvá laminace, kvalitativně dle norem ČR, hrany ABS 2 mm v barvě lamina včetně zadní hrany, suchá montáž, dekor bělené nebo světlé dřevo (např. olše, dub) - 2x dvířka - dtto - police nastavitelné, tl. 25 mm - dtto - záda jednostranně lakovaná v dekoru - 2x úchytky podlouhlé - nerez 	
LE07	nízká skříň	6	400 x 400 x 1100 	<ul style="list-style-type: none"> - modulová skříňka kancelářská s policemi a dvířky nízká - korpus - laminovaná dřevotřísková deska (LTD) tl. 25 mm, emisní tř. volného HCHO min. E1, 2 - vrstvá laminace, kvalitativně dle norem ČR, hrany ABS 2 mm v barvě lamina včetně zadní hrany, suchá montáž, dekor bělené nebo světlé dřevo (např. olše, dub) - 2x dvířka - dtto - police nastavitelné, tl. 25 mm - dtto - záda jednostranně lakovaná v dekoru - 2x úchytky podlouhlé - nerez 	
LE08	kartotéka	2	405 x 623 x 1628	<ul style="list-style-type: none"> - kartotéka svařovaná z ocelového plechu - práškově lakovaná, bílá barva - 5x zásuvka na teleskopickém kuličkovém vedení se 100% výsuvem a o nosnosti 30 kg - 40x volné přičle dělicí plechy do zásuvek - centrální zámek a blokáda proti samovolnému otevření více zásuvek najednou 	
LE09	kancelářská skříň	1	1000 x 435 x 1800	<ul style="list-style-type: none"> - kovová skříň ze svařovaného ocelového plechu - tuhá stabilní konstrukce - práškově lakováno, barva bílá - dveře dvoukřídlé plné - dveře uzamykatelné s cylindrickou vložkou - pevná oddělovací stěna - kancelářský oddíl - přestavitelné police - šatní oddíl - tyč na ramínka 	
LE10	vozik na léky	1	680 x 550 x 960	<ul style="list-style-type: none"> - zamykací vozík na léky - se šuplíky - konstrukce - rám z hliníkových profilů, boky a zadní panel z nárazuvzdorné umělé hmoty, zá suvky z tvarované umělé hmoty, 4x kolečko o průměru 125 mm, s brzdou, vnější armatury z nerezové oceli, vše v bílé barvě - nádoba na odpadky 7 l - dózy na léky - určen pro obsluhu 11 pokojů 	
LE11	stolní lampa	5		<ul style="list-style-type: none"> - celokovová klasická lampa s dvojitým ramenem - odpružená ramena, stabilní podstavec - možnost uchycená k desce stolu - svorka - zářivka 12 W 	
LE12	židle	1		<ul style="list-style-type: none"> - ohýbaná trubková kovová židle - sedák + opěrák - plast, barva bílá - výška sedáku 460 mm - nosnost min. 110 kg - plastové kluzáky dle podlahy 	
LE21	telefon	3		<ul style="list-style-type: none"> - Domácí telefon přímá jednotlačítková volba, LED indikace příchozího hovoru 	

Tabulka zařizovacích předmětů					
Ozn.	Typ prvku	Množství	Rozměry d x š x v (mm)	Popis	Obrázek
PO01	zdravotní postel	22	2200 x 1000 x 620 - 1000 	<ul style="list-style-type: none"> - elektricky polohovatelné lůžko - nosnost min. 190 kg - výška ložné plochy polohovatelné v rozmezí 420 - 800 mm - vysoká čela v provedení laminovaná dřevotřísková deska (LTD), dekor světlé dřevo (např. olše, dub), pevné bočnice (zábrana dělená) - možnost výběru L/P - elektrické polohování zádového nebo stehenního dílu - 4x kolečka průměr 125 mm, brzditelná - vzpřimovací hrazda kovová s plastovou výškově nastavitelnou hrazdičkou - matrace - jádro z PUR studené pěny rozměr 2000x900x100 mm se níženou hořlavostí, s elektrickým zvedání nohou i hlavy. Potah oboustranně pružný se zipem, paropropustný, odolný vůči tekutinám, prateľný, desinfikovatelný 	 
PO16	přikrývky	22	700 x 900 1350 x 2000	<ul style="list-style-type: none"> - sada (nemocniční program) - 1 - polštář - plošné prošití, okrajový lem 700x900 mm, 720 g - 2 - přikrývka letní - 1350x2000, 200g/m2 - 3 - přikrývka hřejivá - 1350x2000, 400g/m2 - uskladňovací program na sezónní přikrývku - povrchový materiál - vysoce jakostní 100% bavlna - náplň polštáře - směs polyuretanových tyčinek a polyesterových kuliček uložené v uzavřené kapse z netkané textilie (lehkost, pružnost a měkkost polštáře) - náplň přikrývek - rouno z dutého polyesterového vlákna + speciální přísada snižující dlouhodobě výskyt roztočů a plísni v lůžku 	
PO17	ložní prádlo	22	velikost dle přikrývek a postele	<ul style="list-style-type: none"> - povlečení na polštář 2x a přikrývku 2x pro nemocnice, složení materiálu 80/20% BA/PES, barva bílá s jemnými bílými saténovými proužky na matném bílém podkladě, stálé v chlóru, prateľné při 95° - vyvařované, 140 g/m2, zapínání - knoflíky - prostěradlo 2x pro nemocnice, složení materiálu 80/20% BA/PES, barva bílá hladká, stálé v chlóru, prateľné při 95° - vyvařovatelné, 175 g/m2 	
PO02	noční stolek	22	500 x 500 x 900 	<ul style="list-style-type: none"> - kontejnerový noční stolek vysoký - členění po výšce - horní odkládací plocha, 1x zásuvka 100 mm, volná police, dvířkový díl - 2 vnitřní úrovně - korpus - laminovaná dřevotřísková deska (LTD) tl. 18 mm, 2 vrstvá laminace, kvalitativně dle norem ČR, dekor bělené nebo světlé dřevo (např. olše, dub), hrany ABS 0,75 mm - 4x kolečko kovové - brzditelné - jídelní deska 	
PO03	skříň	22	1100 x 600 x 2100 	<ul style="list-style-type: none"> - dělená šatní skříň s policemi a zásuvkou - členění : šatní část (1/2), policová část (1/2) - 4 police, 1x zásuvka - korpus - laminovaná dřevotřísková deska (LTD) tl. 18 mm, dekor bělené nebo světlé dřevo (např. olše, dub), hrany ABS 0,75 mm v barvě lamina včetně zadní hrany, suchá montáž - police nastavitelné v rastru 50 mm, tl. 25 mm - dtto LTD - otevírání tlakem bez úchytů - minimalizace otvorů 	

Tabulka zařizovacích předmětů					
Ozn.	Typ prvku	Množství	Rozměry d x š x v (mm)	Popis	Obrázek
PO04	stůl	11	700 x 700 x 740 	- dřevěný stůl se zaoblenými rohy - deska a nohy stolu - dřevotřísková, dubová dýha, dekor bělené nebo světlé dřevo (např. olše, dub) - podnoží - masivní borovice nebo smrk - průhledný akrylátový lak	
PO05	židle	22	420 x 490 x 850 	- dřevěná židle bez madel - zaoblené rohy - materiál konstrukce - masivní ohýbané dřevo - průhledný akrylátový lak, dekor bělené nebo světlé dřevo (např. olše, dub) - sedák - čalouněný (dřevovláknitá deska, polyuretanová pěna)- snímatelný pratelný potah, nepropustnost tekutiny,	
PO06	police	22	750 x 180 	- dřevěná policička nad postelí - korpus - laminovaná dřevotřísková deska (LTD) tl. 18 mm, dekor bělené nebo světlé dřevo (např. olše, dub), hrany ABS 0,75 mm v barvě lamina včetně zadní hrany, suchá montáž - rektifikované závěsy	
PO10	koš odpadkový	15		- otevřený odpadkový koš - nerezový, válcový, jednoduchý - objem min. 11 l	
PO12	závěs okenní	11	d= 1500 mm	- obsahuje: A - vodící lištu (konzole) - kryté s jezdcí, B - závěs, C - záclonu - dtto (SP10)	
PO14	televize malá	11	516 x 318 x 48	- televize LED, úhlopříčka 55 cm, s dálkovým ovladačem, barva černá, Full HD 1920x1080, DVB-T/C MPEG4 tuner, HDMI, SCART, VGA, USB/HDD nahrávání, Timeshift, MKV, energ. třída A, JPEG, MP3, MKV, AVI, MPEG, MP4, XviD, Časový spínač pro vypnutí, kompletní podpora češtiny -závěs televize na zeď - otočné upevnění na stěnu univerzální, max. nosnost 25 kg, VESA 400 x 400, rozsah otáčení 180°, barva černá, rozsah sklápění +2°/-12°, VESA uchycení 75x75 mm	
PO15	lampička	22		- bodová lampička nad postelí - přídělaná na zeď z kartáčované oceli - ledková lampička s teplou barvou světla - lampa na husím krku s možností nastavení ramene	
SP01	jídelní stůl s židlemi	6	stůl 1x 1000 x 1000 x 800 židle 4x 	- čtvercový stůl se zaoblenými rohy - deska a nohy stolu - dřevotřísková, dubová dýha - podnoží - masivní borovice nebo smrk - průhledný akrylátový lak - zaoblené rohy/hrany ABS 2 mm v barvě lamina včetně zadní hrany, suchá montáž, kvalitativně dle norem ČR, dekor bělené nebo světlé dřevo (např. olše, dub) - 4 židle dřevěné s madly - materiál konstrukce, sedák, područky, celodřevěné - masivní ohýbané dřevo, lekcí konstrukce - průhledný akrylátový lak - zaoblené rohy/hrany ABS 2 mm v barvě lamina včetně zadní hrany, suchá montáž, kvalitativně dle norem ČR, dekor bělené nebo světlé dřevo (např. olše, dub)	

Tabulka zařizovacích předmětů					
Ozn.	Typ prvku	Množství	Rozměry d x š x v (mm)	Popis	Obrázek
SP02	pohovka 2	1		<ul style="list-style-type: none"> - dvojmístná pohovka - vyšší posed ne moc měkká - rám z tvrdého dřeva, překližky, dřevovláknité desky a oceli - čalounění sedáku - sedáky s výplní z vysoce pružné polyuretanové pěny a polyesterových vláken 40 kg/m3 - snímatelný a pratelný potah 	
SP03	pohovka 3	1	2000 x 950 x 800	<ul style="list-style-type: none"> - trojmístná pohovka - vyšší posed ne moc měkká - rám z tvrdého dřeva, překližky, dřevovláknité desky a oceli - čalounění sedáku - sedáky s výplní z vysoce pružné polyuretanové pěny a polyesterových vláken 40 kg/m3 - snímatelný a pratelný potah 	
SP04	křeslo	1		<ul style="list-style-type: none"> - jednomístné křeslo - vyšší posed ne moc měkké - rám z tvrdého dřeva, překližky, dřevovláknité desky a oceli - čalounění sedáku - sedáky s výplní z vysoce pružné polyuretanové pěny a polyesterových vláken 40 kg/m3 - snímatelný a pratelný potah 	
SP06	konferenční stolek	1	550 x 1200 x 600	 <ul style="list-style-type: none"> - dřevěný stolek se zaoblenými rohy - deska a nohy stolu - dřevotřísková, dubová dýha - podnoží - masivní borovice nebo smrk - průhledný akrylátový lak - zaoblené rohy/hrany ABS 2 mm v barvě lamina včetně zadní hrany, suchá montáž, kvalitativně dle norem ČR, dekor bělené nebo světlé dřevo (např. olše, dub) 	
SP07	televizor	1	1093 x 681 x 81	<ul style="list-style-type: none"> - LED LCD televizor, černé barvy, dálkový ovladač - úhlopříčka cca 122 cm, formát obrazu 16:9, VGA, SCART, 100Hz CMP, FullHD 1920x1080, DVB-T/C, 2x HDMI, USB, D-Sub, SCART, CI+, nahrávání/timeshift, hotelový mód, energ. třída A, hmotnost 13,1 kg, - závěs televize na zeď - otočné upevnění na stěnu univerzální, max. nosnost 25 kg, VESA 400 x 400, rozsah otáčení 180°, barva černá, rozsah sklápění +2°/-12°, 	
SP08	skříň vysoká	1	1800 x 600 x 2000	 <ul style="list-style-type: none"> - trojdílná zamykací skříň s policemi vysoká - korpus - laminovaná dřevotřísková deska (LTD) tl. 25 mm, dekor bělené nebo světlé dřevo (např. olše, dub), emisní tř. volného HCHO min. E1, 2 - vrstvá laminace, kvalitativně dle norem ČR, hrany ABS 2 mm v barvě lamina včetně zadní hrany, suchá montáž - 2x šoupací dveře - dtto - police nastavitelné, tl. 25 mm - dtto - záda jednostranně lakovaná v dekoru - 2x úchytky podlouhlé - nerez 	
SP09	skříňka nízká	1	3000 x 450 x 900	 <ul style="list-style-type: none"> - dělená zamykací skříň nízká - korpus - laminovaná dřevotřísková deska (LTD) tl. 25 mm, dekor bělené nebo světlé dřevo (např. olše, dub), emisní tř. volného HCHO min. E1, 2 - vrstvá laminace, kvalitativně dle norem ČR, hrany ABS 2 mm v barvě lamina včetně zadní hrany, suchá montáž - 4x šoupací dveře - dtto - police nastavitelné, tl. 25 mm - dtto - záda jednostranně lakovaná v dekoru - 4x úchytky podlouhlé - nerez 	

Tabulka zařizovacích předmětů					
Ozn.	Typ prvku	Množství	Rozměry d x š x v (mm)	Popis	Obrázek
SP10	odkládací pult	1	1500 x 300 	- sklápěcí odkládací pult - korpus - laminovaná dřevotřísková deska (LTD) tl. 25 mm, dekor bělené nebo světlé dřevo (např. olše, dub), emisní tř. volného HCHO min. E1, 2 - vrstvá laminace, kvalitativně dle norem ČR, hrany ABS 2 mm v barvě lamina včetně zadní hrany, suchá montáž	
SP11	závěs	1		- obsahuje: A - vodící lištu (konzole) - kryté s jezdcí, B - závěs, C - záclonu - nástropní hliníková dvoukolejná vodící lišta s vysokou tuhostí a pevnostní profilu, barva hliník včetně krytek a dalších, jezdcí s lehkým pojezdem a samostatnými háčky min. 15 ks/bm, únosné kotvení do SDK podhledu - závěs - lehký textilní, světlé pastelové barvy, prateľný, neprůhledný, neprůsvitný, řasení 1:2 - dvojitý sklad, s olůvkem, - záclona - tylová, jemná, průhledná, průsvitná, řasení 1:3 - dvojitý sklad - obdobně SP11 a PO12	
SP12	závěs	1		- obsahuje: A - vodící lištu (konzole) - kryté s jezdcí, B - závěs, C - záclonu - dtto (SP10)	
SZ01	šatní skříňky	15	600 x 500 x 1550	- dvouoddílová šatní skříň (oddíl 300 mm) - korpus - odolný ocelový svařenec tl.. 1,0 mm, spodní věnec masivní pozinkovaný - uložení na šatnovou lavici (vše lakováno práškovou barvou) - dveře z kvalitní laminované DTD tl.. 20 mm s 2 mm ABS hranou (odolné proti vlhkosti), dekor bělené nebo světlé dřevo (např. olše, dub), dveře otočné na vnitřních čepích, zarážka - účinný systém odvětrání vnitřního prostoru - v horní části odkládací police a tyč na šaty, 3 háčky - zamykání - cylindrický zámek - označení unikátním číslem - šatnová lavice pevné provedení, pro usazení šatnových skříňek - svařovaná ocelová konstrukce, nohy z uzavřeného čtvercového profilu, horní rám z plechu (vše lakováno práškovou barvou)	
SZ02	jídelní stůl Ž	1	800 x 1500 x 740 	- jídelní stůl pevný - deska a nohy stolu - dřevotříska, dubová dýha, dekor bělené nebo světlé dřevo (např. olše, dub) - podnoží - masivní borovice nebo smrk - průhledný akrylátový lak	
SZ03	jídelní stůl M	1	800 x 800 x 740 	- jídelní stůl pevný - deska a nohy stolu - dřevotříska, dubová dýha, dekor bělené nebo světlé dřevo (např. olše, dub) - podnoží - masivní borovice nebo smrk - průhledný akrylátový lak	
SZ04	stůl Ú	1	700 x 400 x 740 	- jídelní stůl pevný - deska a nohy stolu - dřevotříska, dubová dýha, dekor bělené nebo světlé dřevo (např. olše, dub) - podnoží - masivní borovice nebo smrk - průhledný akrylátový lak	
SZ05	židle	9	400 x 400 x 800 	- dřevěná židle bez madel - materiál konstrukce - masivní ohýbané dřevo, dekor bělené nebo světlé dřevo (např. olše, dub) - průhledný akrylátový lak - sedák - čalouněný, snímatelný potah	

Tabulka zařizovacích předmětů					
Ozn.	Typ prvku	Množství	Rozměry d x š x v (mm)	Popis	Obrázek
SZ06	botník	2	800 x 300 x 500	<ul style="list-style-type: none"> - botník otevřený - trubková ocelová stabilní konstrukce, drátěné police - 3 úrovně polic 	