

Část: D.1 - ARCHITEKTONICKO STAVEBNÍ		Akce: PANENSKÉ BŘEŽANY HORNÍ ZÁMEK
Investor: Oblastní muzeum Praha - východ v Brandýse nad Labem / Správa budov PB	Datum: 11/2018	
Architekt projektu: Ing. arch., MgA., Ing. Pavel Fanta Na Hřebenkách 67, 150 00 Praha 5	Stupeň PD: STS / AS	
Zodpovědný projektant: Ing. Jiří Svoboda / svoboda.plan s.r.o. 561 53 Dolní Čermná 234	Měřítko: 1:25	Část: Velká koupelna / 2.NP
Místo stavby: p.č. 11/1; k.ú. Panenské Břežany [717550] (okres Praha - východ)	Číslo přílohy: 07/II	
Výkres: <div>Tabulky prvků / (K) kamenné prvky</div>		

Kamenné prvky jsou relikty původního historického interiéru.

Na základě rozboru RZ lze usuzovat, že se jedná o stejný mramor, jako v zachovalé koupelně Petschkovy vily v Praze (rezidence US velvyslance).

Kamenné prvky lze odborně opravit O a doplnit D dle postupu určeném RZ nebo po detailním odborném zhodnocení zachovat na místě ve shodě s RZ a překrýt zcela novým prvkem N.

Zachovalé původní kamenné prvky slouží jako vzor pro výběr nových obkladových prvků viz O, a to pro výběr jejich barvy, rozměrů, vzoru kladení i detailů spáry či zpracování hran.

Součástí dodávky je dílenská dokumentace dodavatele, jež bude řešit nejen upřesnění rozměrů, vycházejících z vlastního dodatečného zaměření, ale také precizně přesné detaily zakresleny v dostatečném rozlišení (1:2-1:5).

Dílenská dokumentace vychází z prohlídky a potřebného doměření řešeného místa dodavatelem, a to včetně návazností.

Návaznosti je třeba konzultovat s objednatelem.

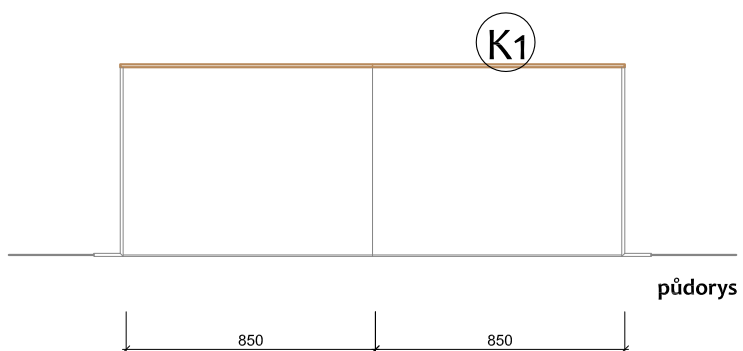
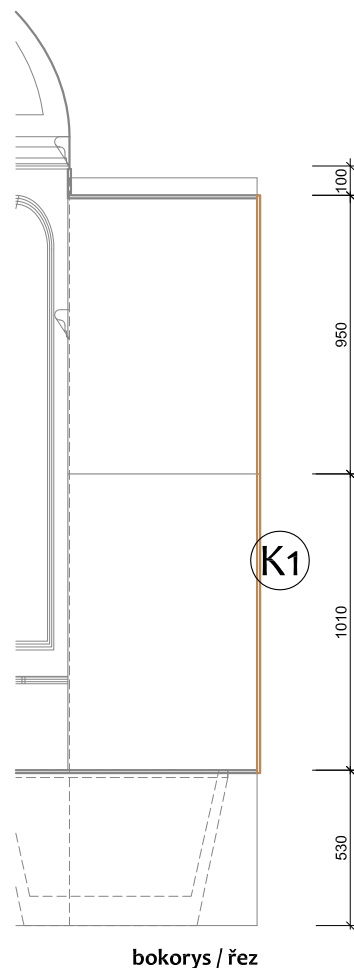
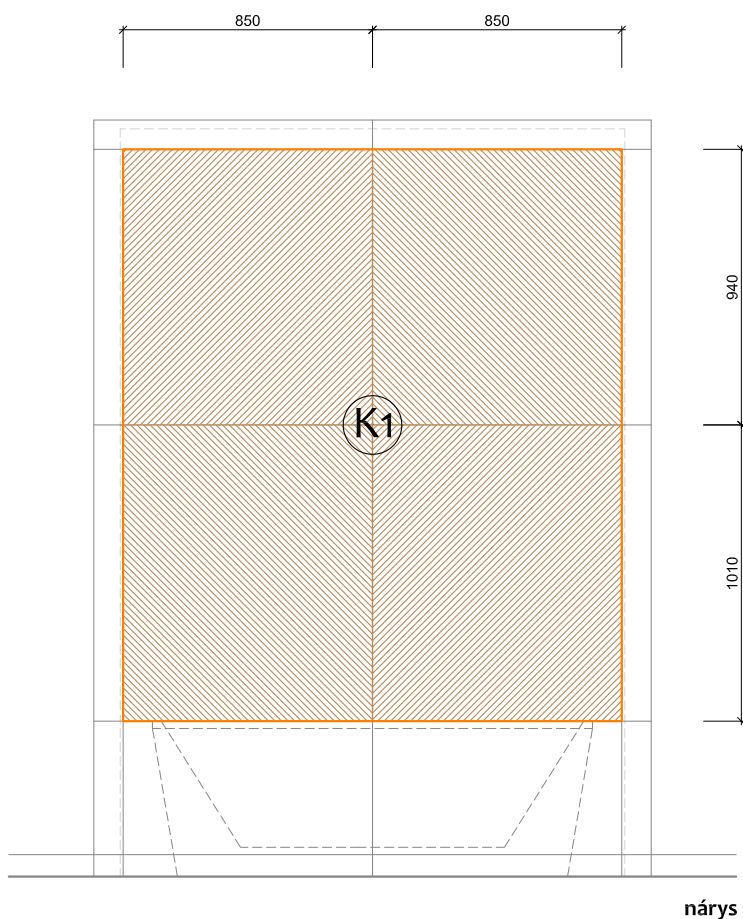
Dílenská dokumentace řeší na základě zadání objednatele (určení napojovacích míst a požadovaných kapacit) i případnou úpravu nebo doplnění stávající technické připravenosti jednotlivých médií, součástí dodávky jsou i potřebné revizní či jiné zkoušky.

Pozn.:

Kótované rozměry jsou informativní, před zahájením dodávky/výroby/montáže nutno znovu zaměřit a koordinovat (s výškou čisté podlahy aj.).

Výkres:

Ⓚ kamenné prvky / obecné vlastnosti



Pozn.:

Stávající prvek je nutno opravit dle RZ.

Variantně pak po odborném detailním posouzení ve shodě s RZ překrýt novým obkladovým prvkem portálu O1.

Prvek K1 slouží jako referenční vzorek pro výběr obkladů obou portálů O1 i O2.

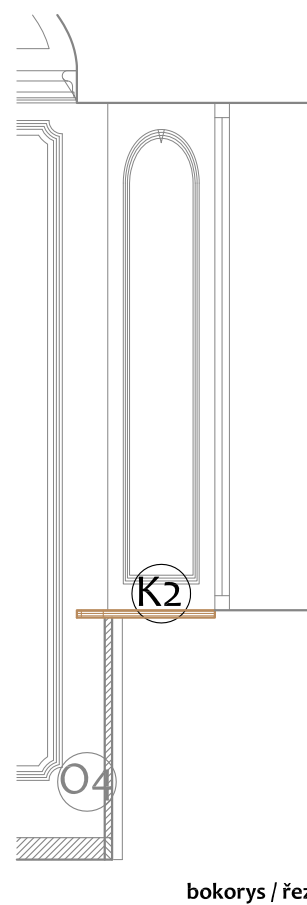
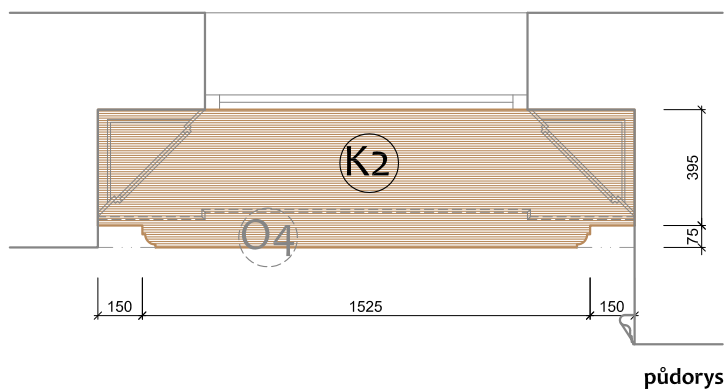
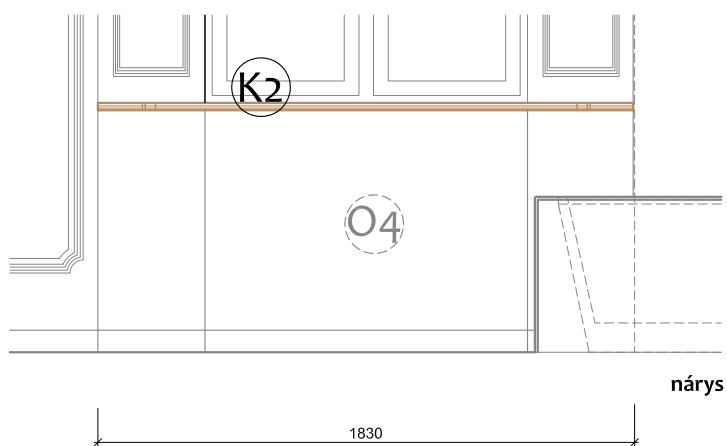
O+D

Prvek:	Nika vany	K1
--------	-----------	----



FOTO

Prvek:	Nika vany	K1
--------	-----------	----



Pozn.:

Stávající prvek je nutno opravit dle RZ.
Prvek K2 slouží jako referenční vzorek pro výběr obkladu O4.

O+D

Prvek:

Parapet okna

K2

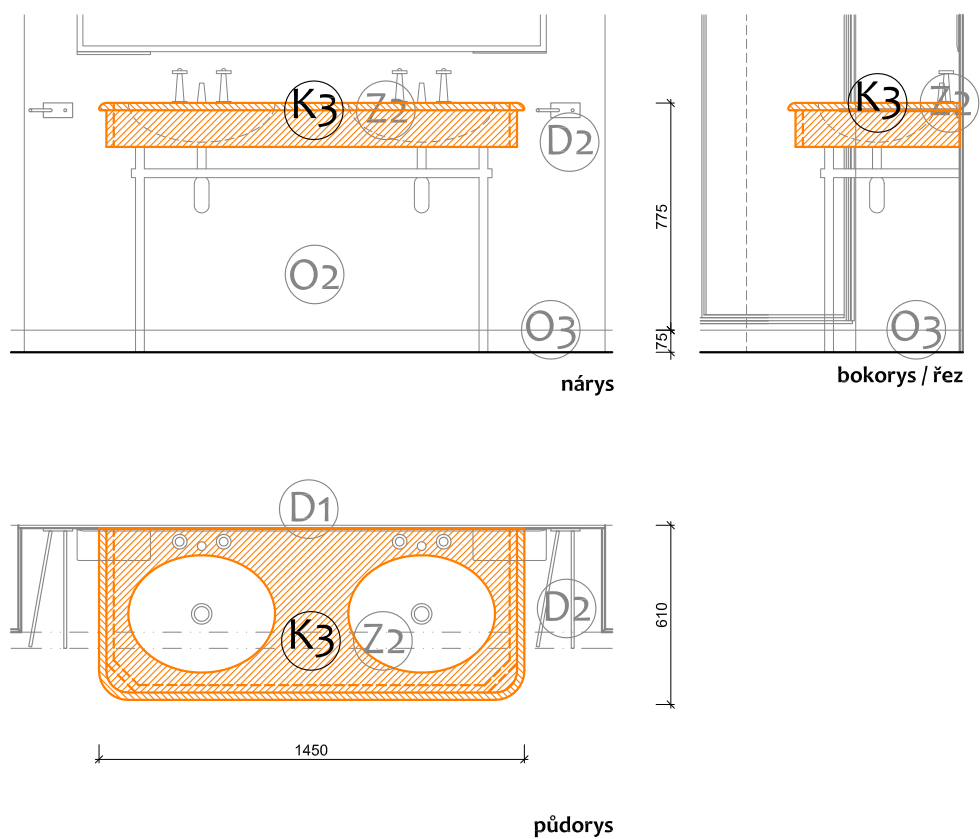


FOTO

Prvek:

Parapet okna

K2



Pozn.:

Nový prvek je nutno koordinovat se zařizovacím předmětem Z2!
 Prvek bude samostatně dodán pouze v případě, že nebude součástí dodávky Z2!
 Prvek K2 slouží jako referenční vzorek pro kamenné desky pro výrobu K3.

N

Prvek:	Deska umyvadla	K3
--------	----------------	----