

Část: D.1 - ARCHITEKTONICKO STAVEBNÍ		Akce: PANENSKÉ BŘEŽANY HORNÍ ZÁMEK
Investor: Oblastní muzeum Praha - východ v Brandýse nad Labem / Správa budov PB	Datum: 11/2018	
Architekt projektu: Ing. arch., MgA., Ing. Pavel Fanta Na Hřebenkách 67, 150 00 Praha 5	Stupeň PD: STS / AS	
Zodpovědný projektant: Ing. Jiří Svoboda / svoboda.plan s.r.o. 561 53 Dolní Čermná 234	Měřítko: 1:10 (15, 25)	Část: Velká koupelna / 2.NP
Místo stavby: p.č. 11/1; k.ú. Panenské Břežany [717550] (okres Praha - východ)	Číslo přílohy: 07/I	
Výkres: <div>Tabulky prvků / Š štukové prvky</div>		

Štukové prvky vycházejí ze stávajících zachovaných prvků v interiéru velké koupelny. Tyto budou opraveny O dle RZ, jejich chybějící části pak doplněny D pomocí šablon přesně vytvarovaných dle stávajících profilů s celkovými rozměry vycházejícími ze stávajících systémů viz schemata.

Nové prvky N budou osazeny na původní pozice s rozměry vycházejícími ze stávajících.

Součástí dodávky je dílenská dokumentace dodavatele, jež bude řešit nejen upřesnění rozměrů, vycházejících z vlastního dodatečného zaměření, ale také precizně přesné detaily zakresleny v dostatečném rozlišení (1:2-1:5).

Dílenská dokumentace vychází z prohlídky a potřebného doměření řešeného místa dodavatelem, a to včetně návazností.

Návaznosti je třeba konzultovat s objednatelem.

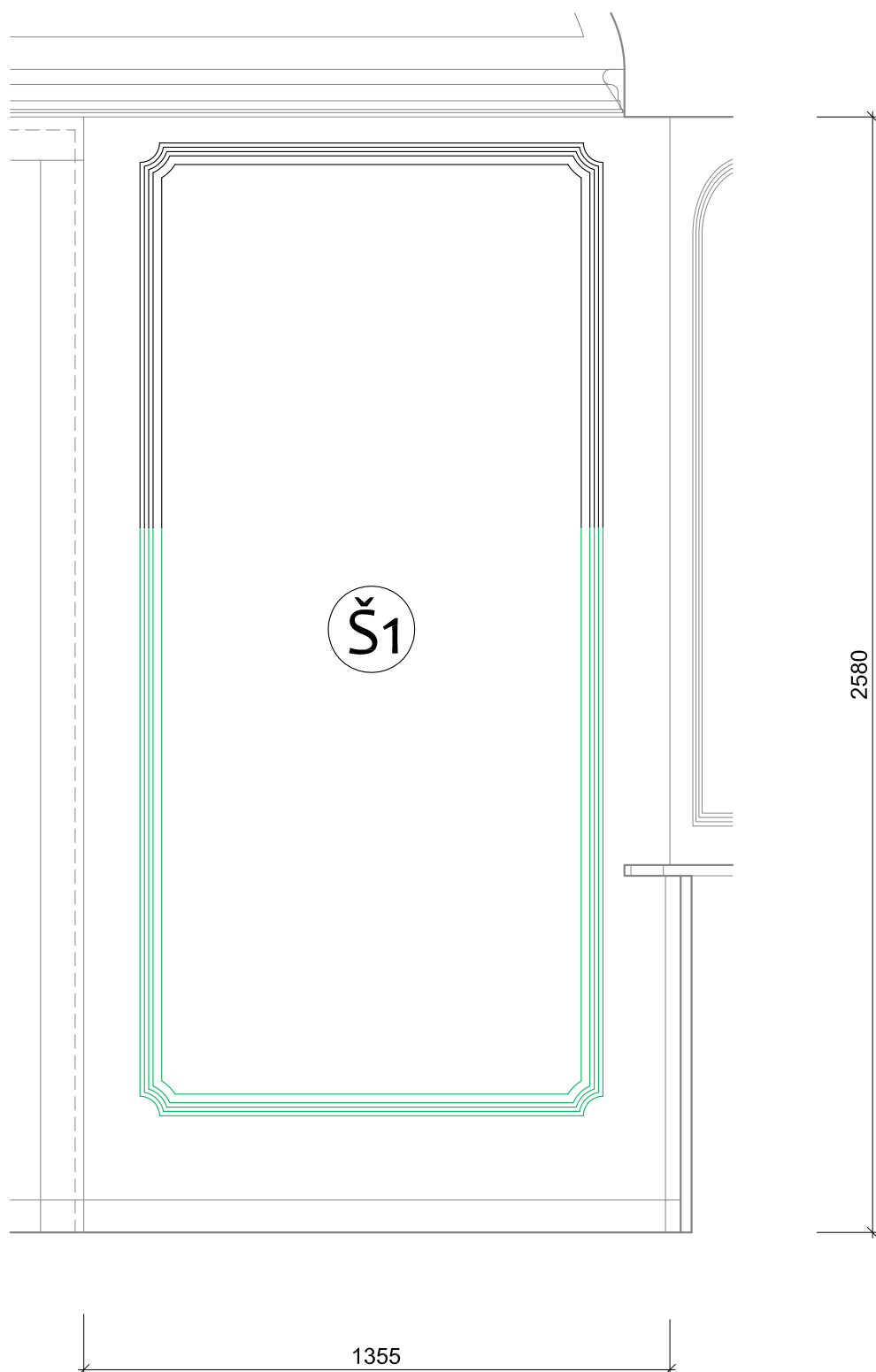
Dílenská dokumentace řeší na základě zadání objednatele (určení napojovacích míst a požadovaných kapacit) i případnou úpravu nebo doplnění stávající technické připravenosti jednotlivých médií, součástí dodávky jsou i potřebné revizní či jiné zkoušky.

Pozn.:

Kótované rozměry jsou informativní, před zahájením dodávky/výroby/montáže nutno znovu zaměřit a koordinovat (s výškou čisté podlahy aj.).

Výkres:

Š štukové prvky / obecné vlastnosti



Pozn.:

Stávající prvek je nutno opravit O a doplnit D dle RZ.

O+D

Prvek:

Štukový reliéf

Š1

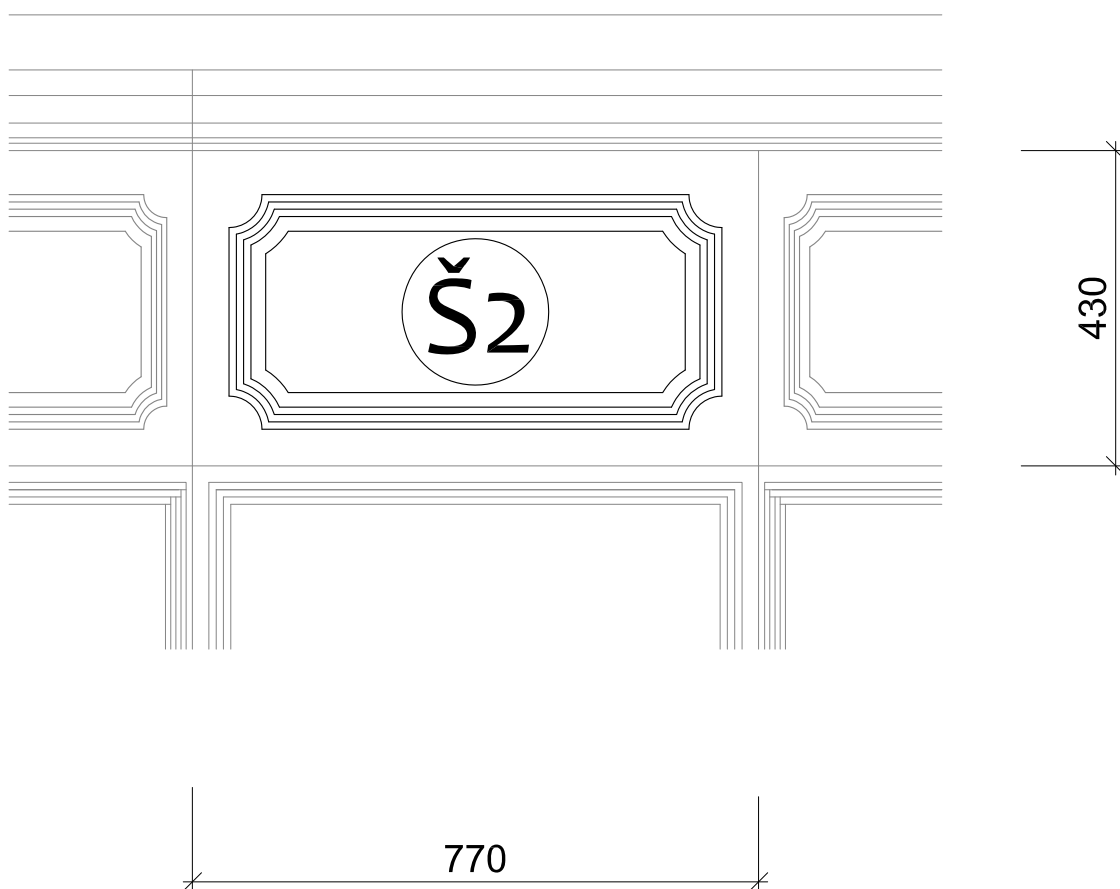


FOTO

Prvek:

Štukový reliéf

Š1



Pozn.:

Stávající prvek je nutno opravit O a doplnit D dle RZ.  
Prvek Š2 slouží jako referenční vzorek pro modelaci Š3.

O+D

Prvek:

Štukový reliéf

Š2

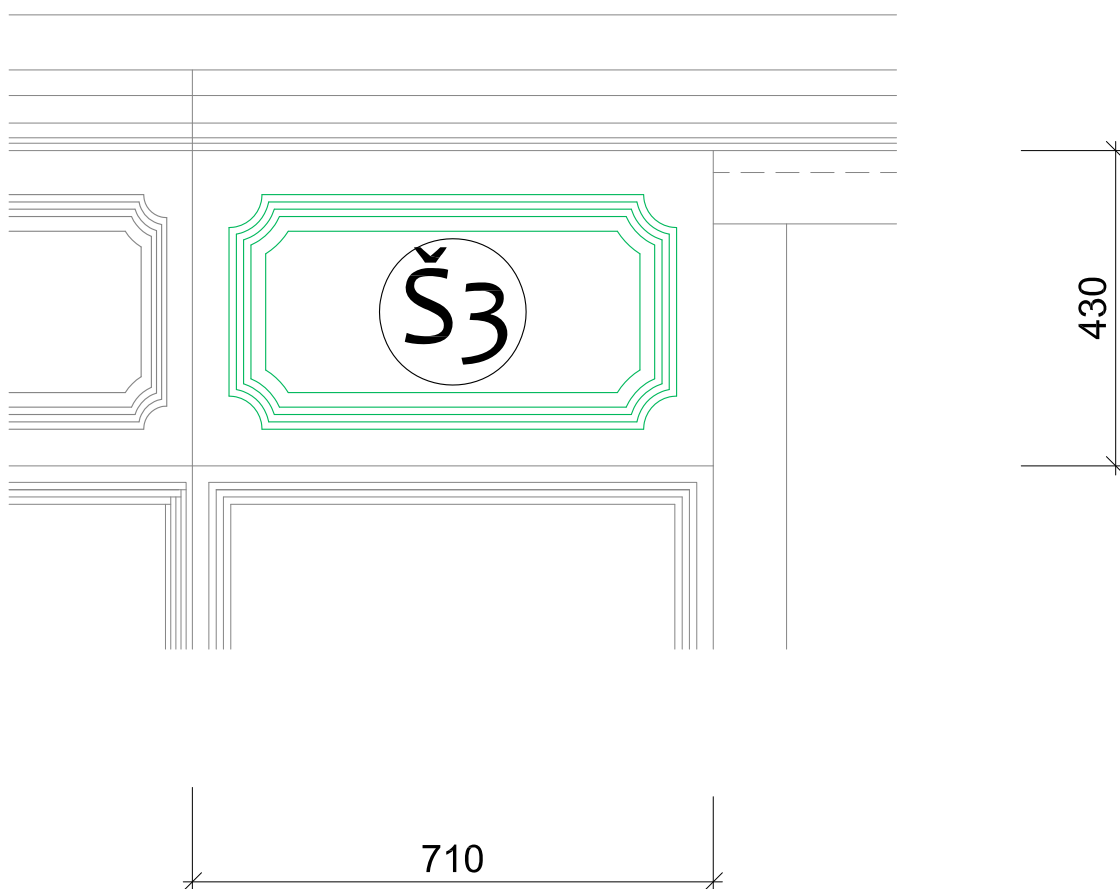


FOTO

Prvek:

Štukový reliéf

Š2



Pozn.:

Nový prvek je nutno vymodelovat dle stávajícího prvku Š2 na základě RZ.

N

Prvek:	Štukový reliéf	Š3
--------	----------------	----

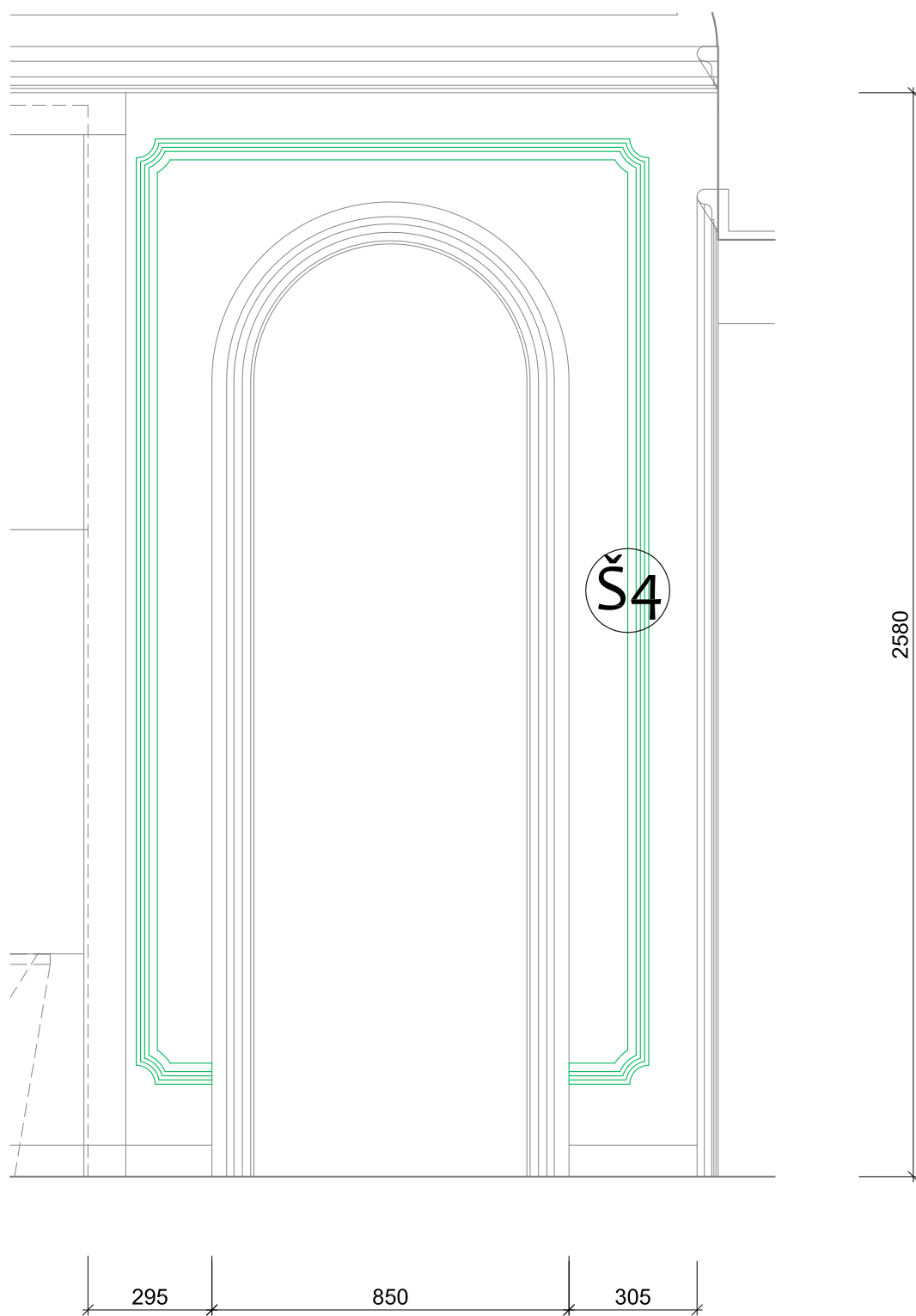


FOTO

Prvek:

Štukový reliéf

Š3



Pozn.:

Nový prvek je nutno vymodelovat dle stávajícího prvku Š5 na základě RZ.

N

Prvek:

Štukový reliéf

Š4

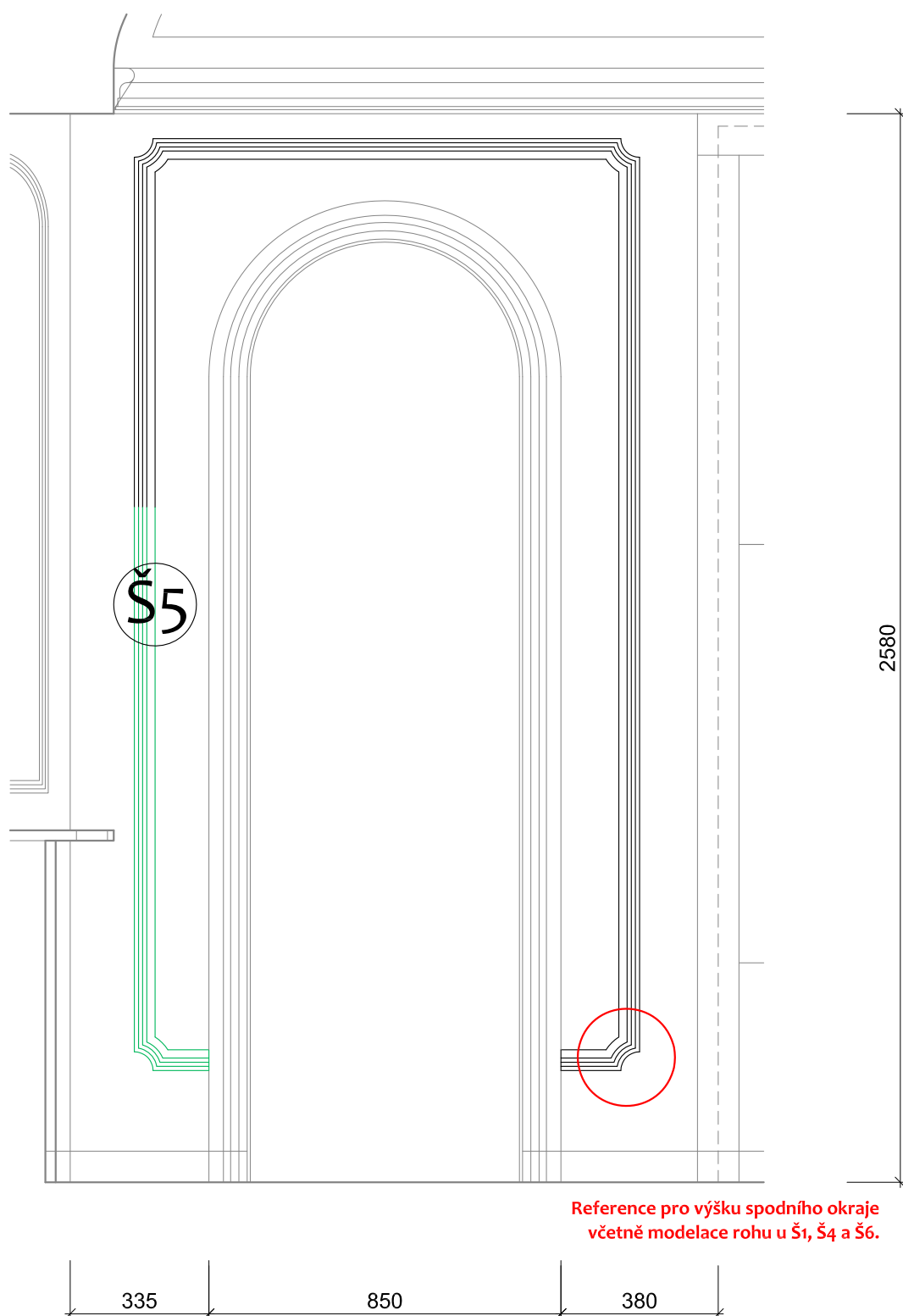


FOTO

Prvek:

Štukový reliéf

Š4



Pozn.:

Stávající prvek je nutno opravit O a doplnit D dle RZ.

Prvek Š5 slouží jako referenční vzorek pro modelaci Š4 a dále určuje výšku spodního okraje včetně tvaru rohu pro Š1 a Š6.

O+D

Prvek:

Štukový reliéf

Š5

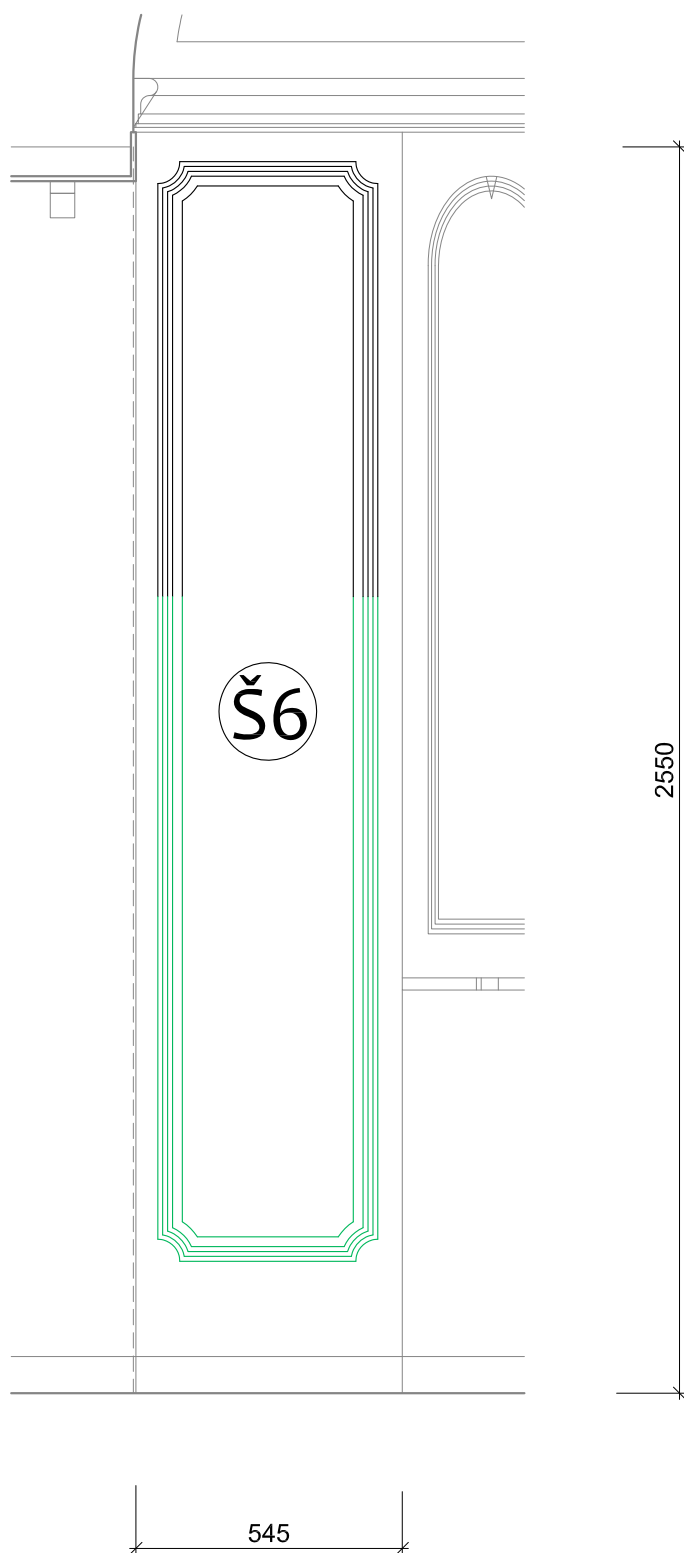


FOTO

Prvek:

Štukový reliéf

Š5




Pozn.:

Stávající prvek je nutno opravit O a doplnit D dle RZ.

O+D

Prvek:	Štukový reliéf	Š6
--------	----------------	----

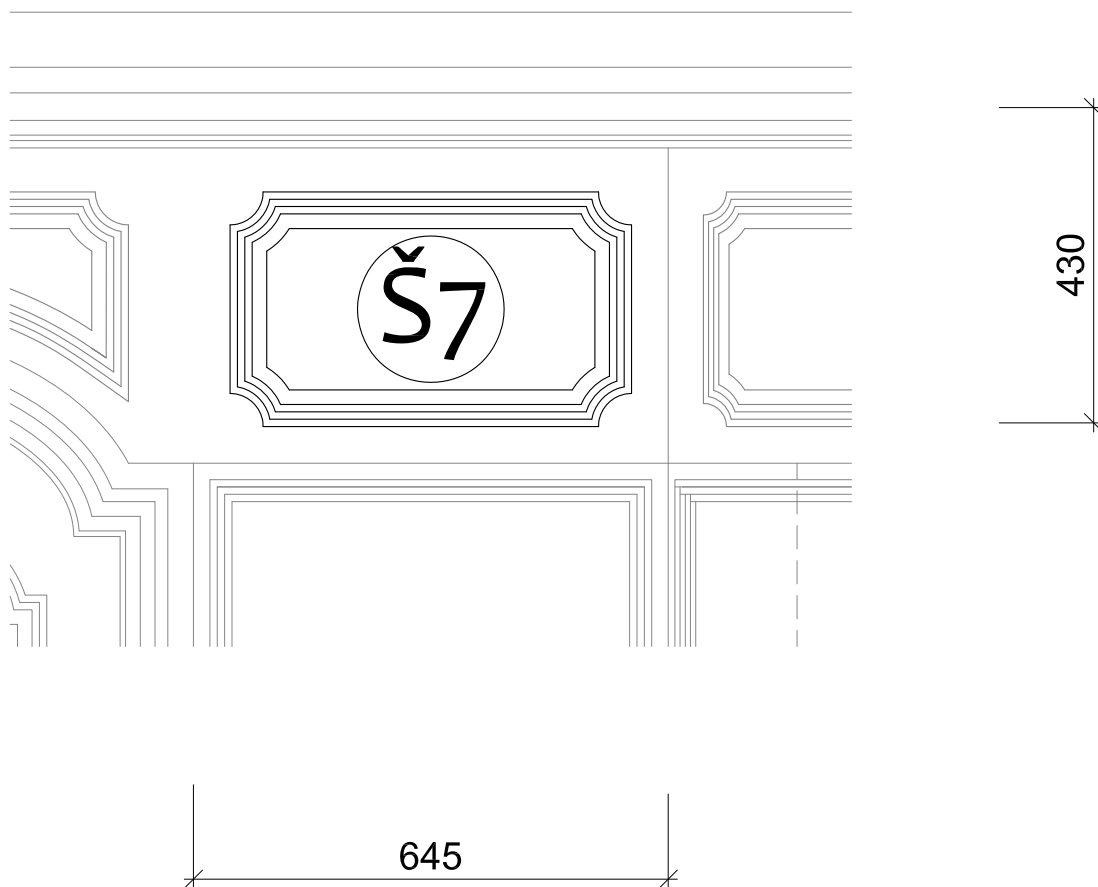


FOTO

Prvek:

Štukový reliéf

Š6



Pozn.:

Stávající prvek je nutno opravit O a doplnit D dle RZ.

O+D

Prvek:	Štukový reliéf	Š7
--------	----------------	----

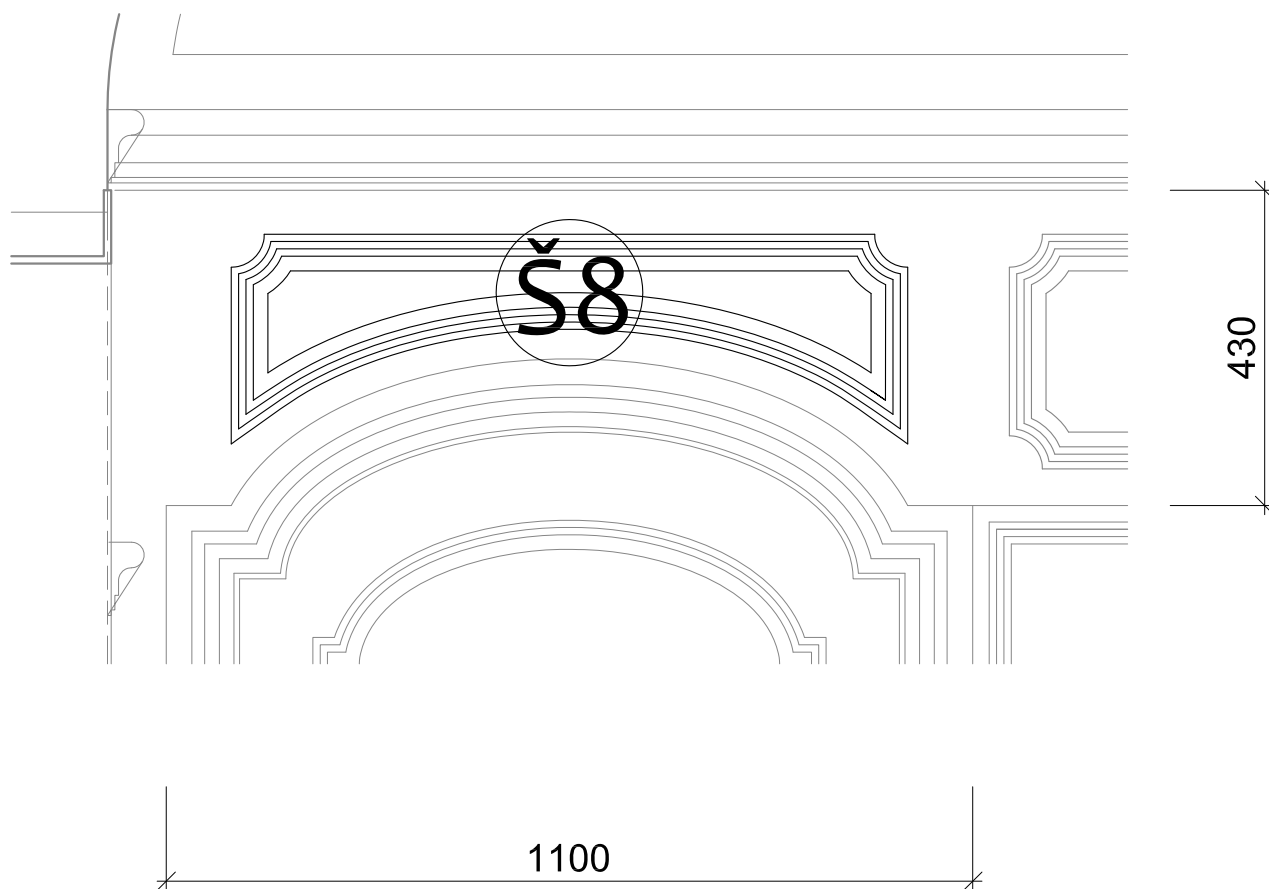


FOTO

Prvek:

Štukový reliéf

Š7



Pozn.:

Stávající prvek je nutno opravit O a doplnit D dle RZ.

O+D

Prvek:	Štukový reliéf	Š8
--------	----------------	----

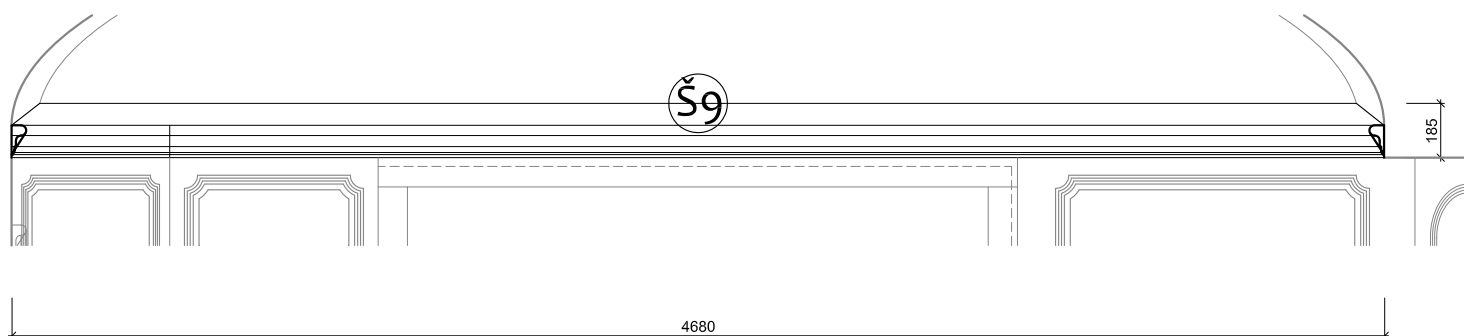
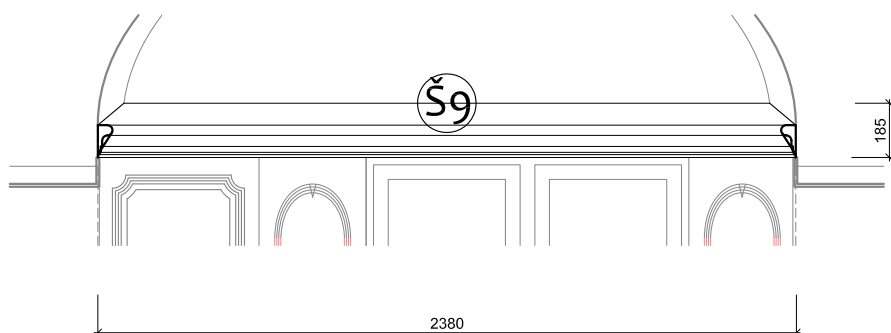
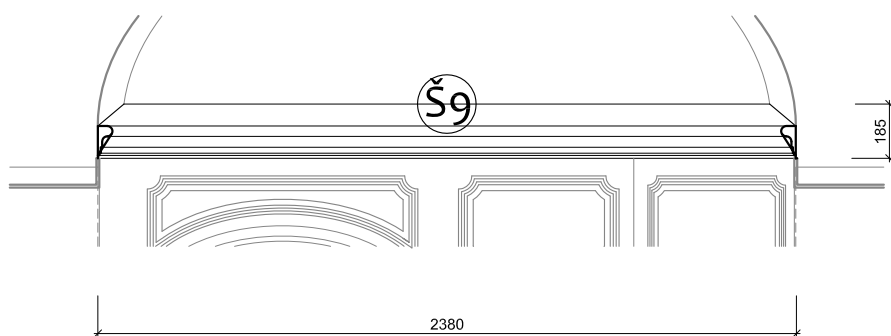
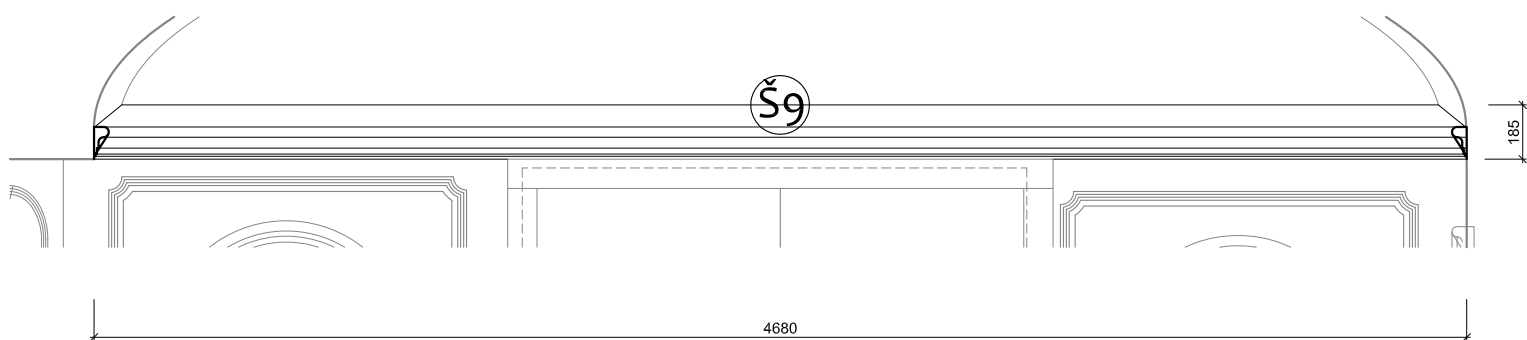


FOTO

Prvek:

Štukový reliéf

Š8



Pozn.:

Stávající prvek je nutno opravit dle RZ.

O+D

Prvek:

Štuková římsa

Š9

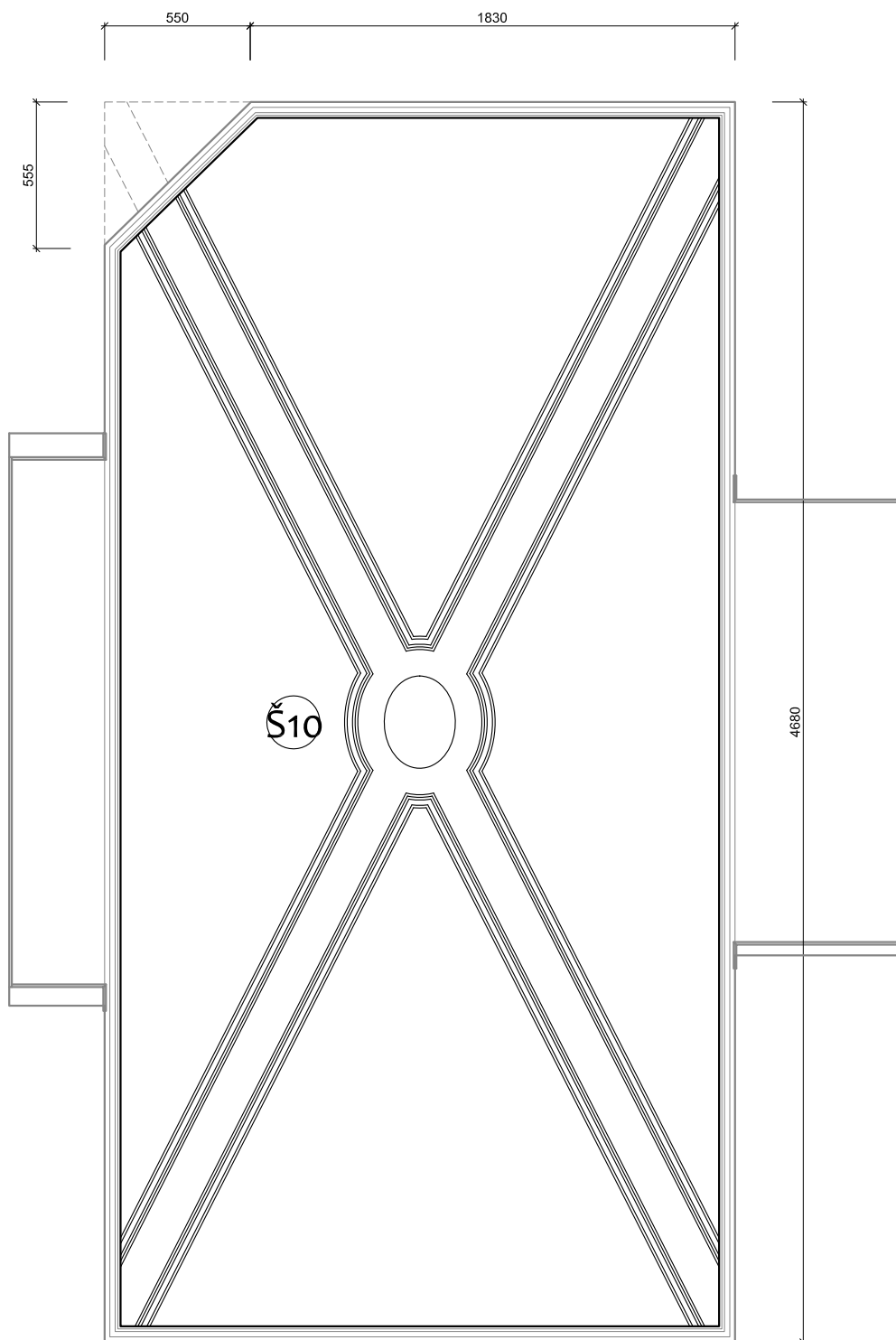


FOTO

Prvek:

Štukový reliéf

Š9



Pozn.:

Stávající prvek je nutno opravit dle RZ.

O+D

Prvek:

Štukový klenutý reliéf

Š10



FOTO

Prvek:	Štukový reliéf	Š10
--------	----------------	-----