

<b>Část:</b> D.1 - ARCHITEKTONICKO STAVEBNÍ		<b>Akce:</b>  PANENSKÉ BŘEŽANY HORNÍ ZÁMEK
<b>Investor:</b> Oblastní muzeum Praha - východ v Brandýse nad Labem / Správa budov PB	<b>Datum:</b> 11/2018	
<b>Architekt projektu:</b> Ing. arch., MgA., Ing. Pavel Fanta Na Hřebenkách 67, 150 00 Praha 5	<b>Stupeň PD:</b> STS / AS	
<b>Zodpovědný projektant:</b> Ing. Jiří Svoboda / svoboda.plan s.r.o. 561 53 Dolní Čermná 234	<b>Měřítko:</b> 1:15	<b>Část:</b>  Velká koupelna / 2.NP
<b>Místo stavby:</b> p.č. 11/1; k.ú. Panenské Břežany [717550] (okres Praha - východ)	<b>Číslo přílohy:</b> 07/IV	
<b>Výkres:</b>  Tabulky prvků / (T) truhlářské prvky		

Truhlářské prvky vycházejí ze stávajících zachovalých, jež budou opraveny O, případně doplněny D o chybějící části.

Současně jsou referenčním vzorem pro prvky zcela nové N, které ze stávajících vycházejí, a to jak použitím materiálem i řezivem, tak užitím dobových spojů a spojovacích prvků, typem a velikostí kování, přesnou kopií v profilaci dvířek včetně detailu osazení zasklívacích lišt, řešením hran i spar v místě sesazení dílců, povrchovou úpravou na základě vyhodnocení vzorců ze stávajících zachovalých prvků včetně výběru barevnosti a stupně lesku, matu.

Součástí dodávky je dílenská dokumentace dodavatele, jež bude řešit nejen upřesnění rozměrů, vycházejících z vlastního dodatečného zaměření, ale také precizně přesné detaily zakresleny v dostatečném rozlišení (1:2-1:5).

Dílenská dokumentace vychází z prohlídky a potřebného doměření řešeného místa dodavatelem, a to včetně návazností.

Návaznosti je třeba konzultovat s objednatelem.

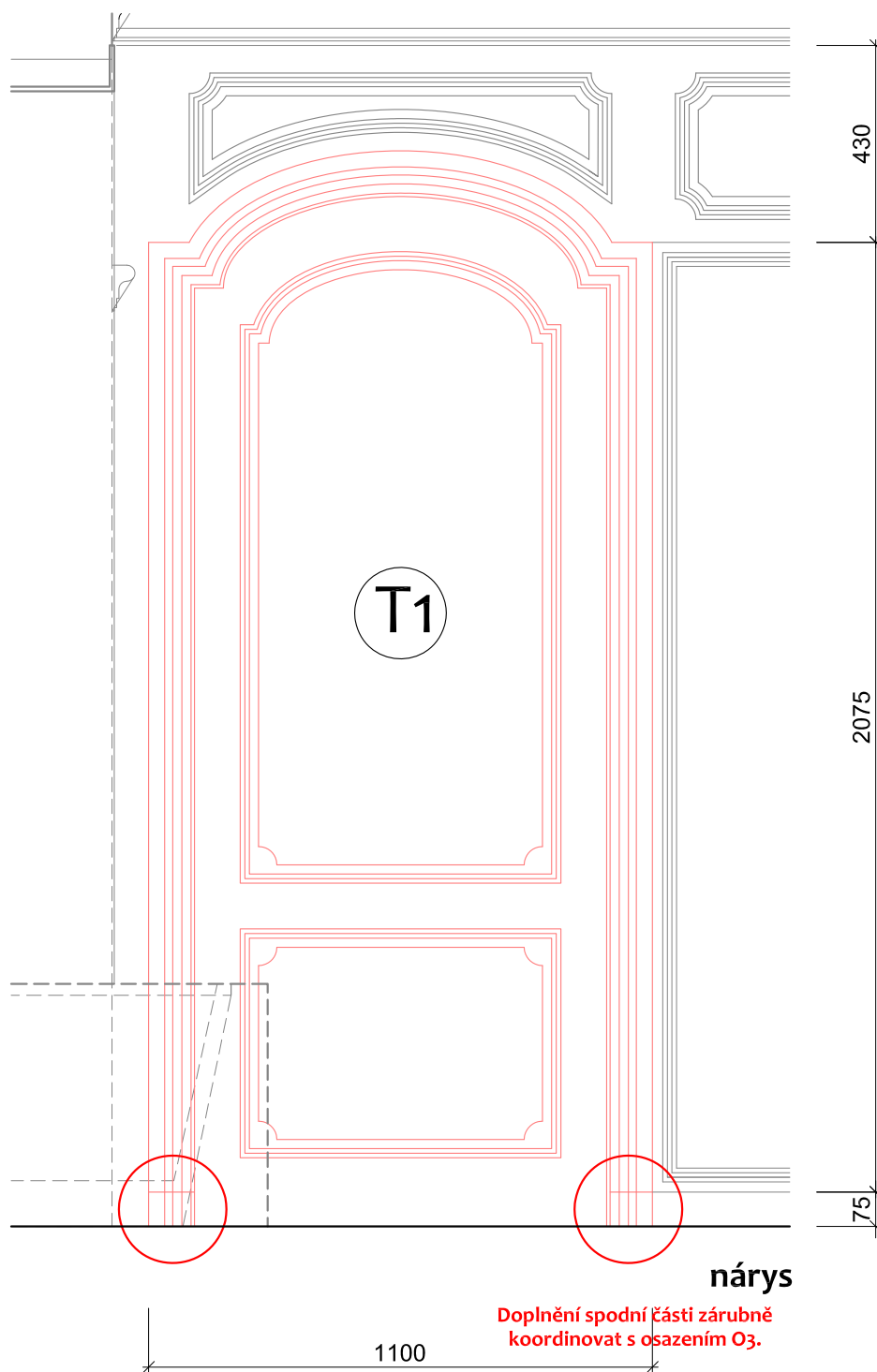
Dílenská dokumentace řeší na základě zadání objednatele (určení napojovacích míst a požadovaných kapacit) i případnou úpravu nebo doplnění stávající technické připravenosti jednotlivých médií, součástí dodávky jsou i potřebné revizní či jiné zkoušky.

Pozn.:

Kótované rozměry jsou informativní, před zahájením dodávky/výroby/montáže nutno znovu zaměřit a koordinovat (s výškou čisté podlahy aj.).

Výkres:

Ⓓ truhlářské prvky / obecné vlastnosti



Pozn.:

Stávající prvek je nutno opravit O a doplnit D spodní část zárubně dle RZ.  
 Doplnění spodní části zárubně je třeba koordinovat s osazením soklu obkladu O3.  
 Křídlo je případným referenčním vzorem pro nové křídlo s upravenými rozměry je T4 a T5.

O+D

Prvek:	Zárubeň a křídlo	T1
--------	------------------	----



FOTO

Prvek:

Zárubeň a křídlo

T1

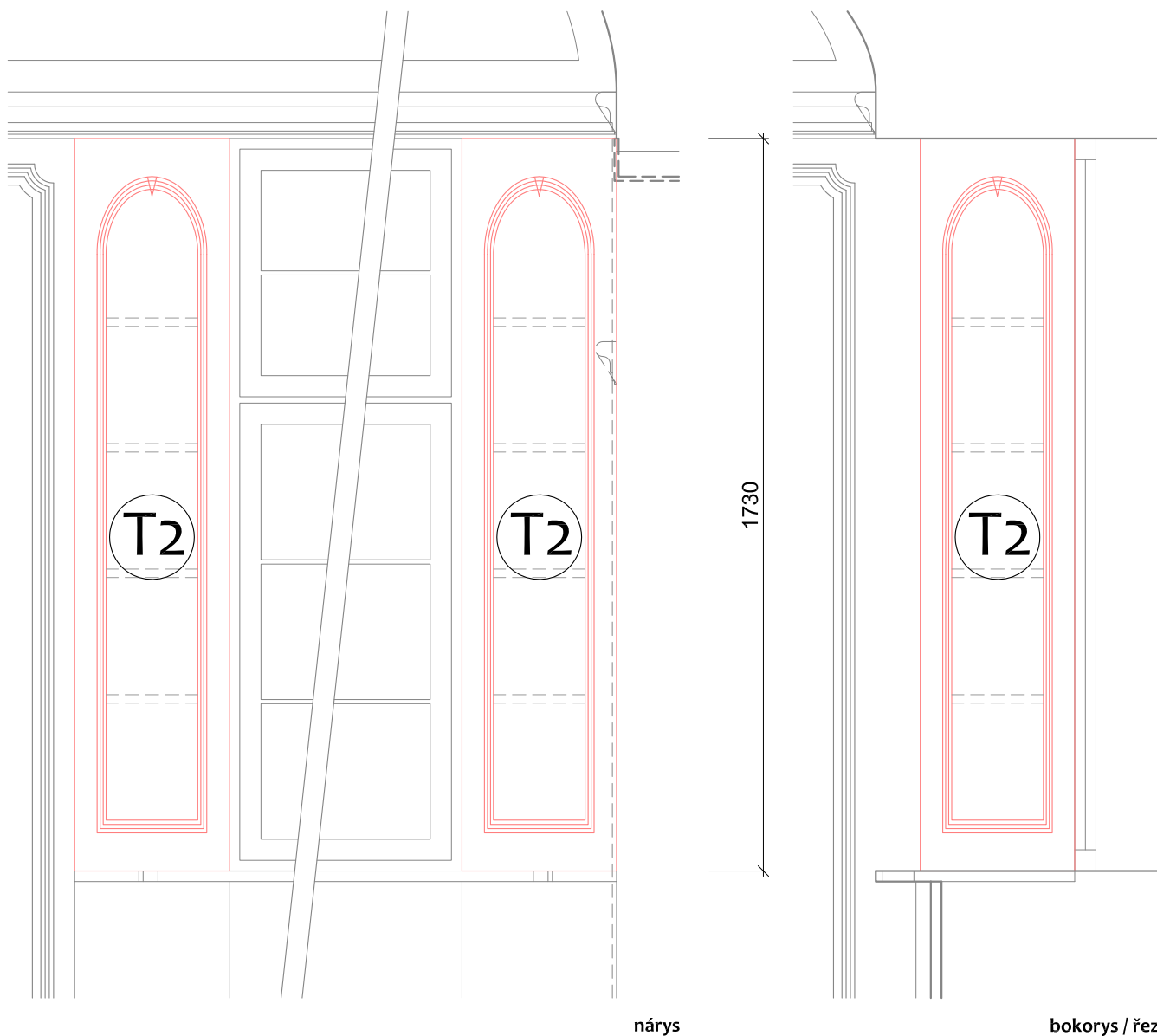


FOTO

Prvek:

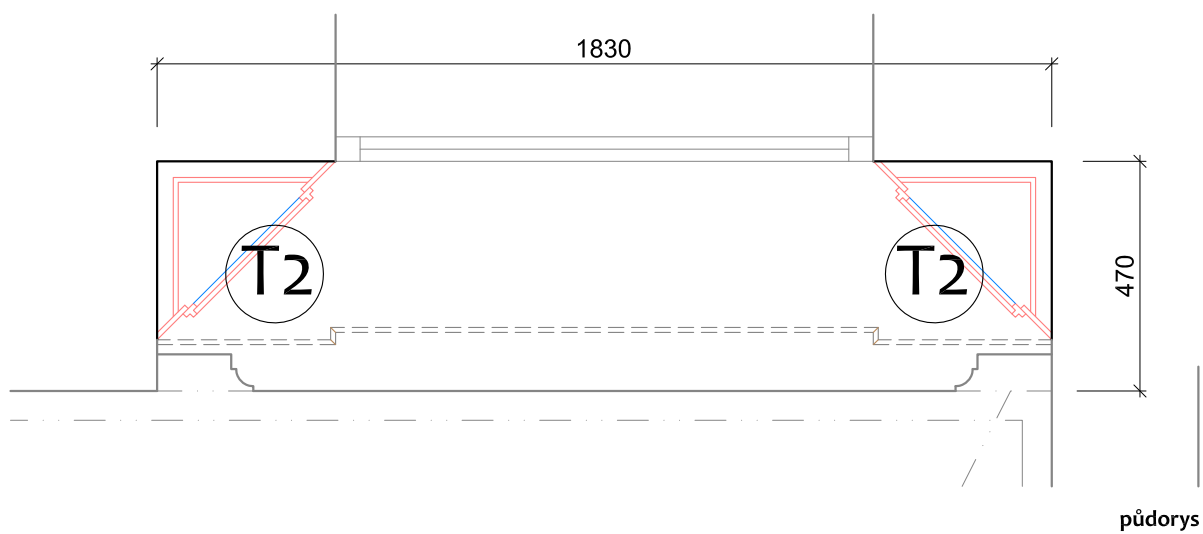
Zárubeň a křídlo

T1



nárys

bokorys / řez



půdorys

Pozn.:

Stávající prvek je nutno opravit O a doplnit D chybějící drobné díly spolu s kováním dle RZ.

O+D

Prvek:	Dvojdílná skříňka	T2
--------	-------------------	----



FOTO

Prvek:

Dvojdílná skříňka

T2

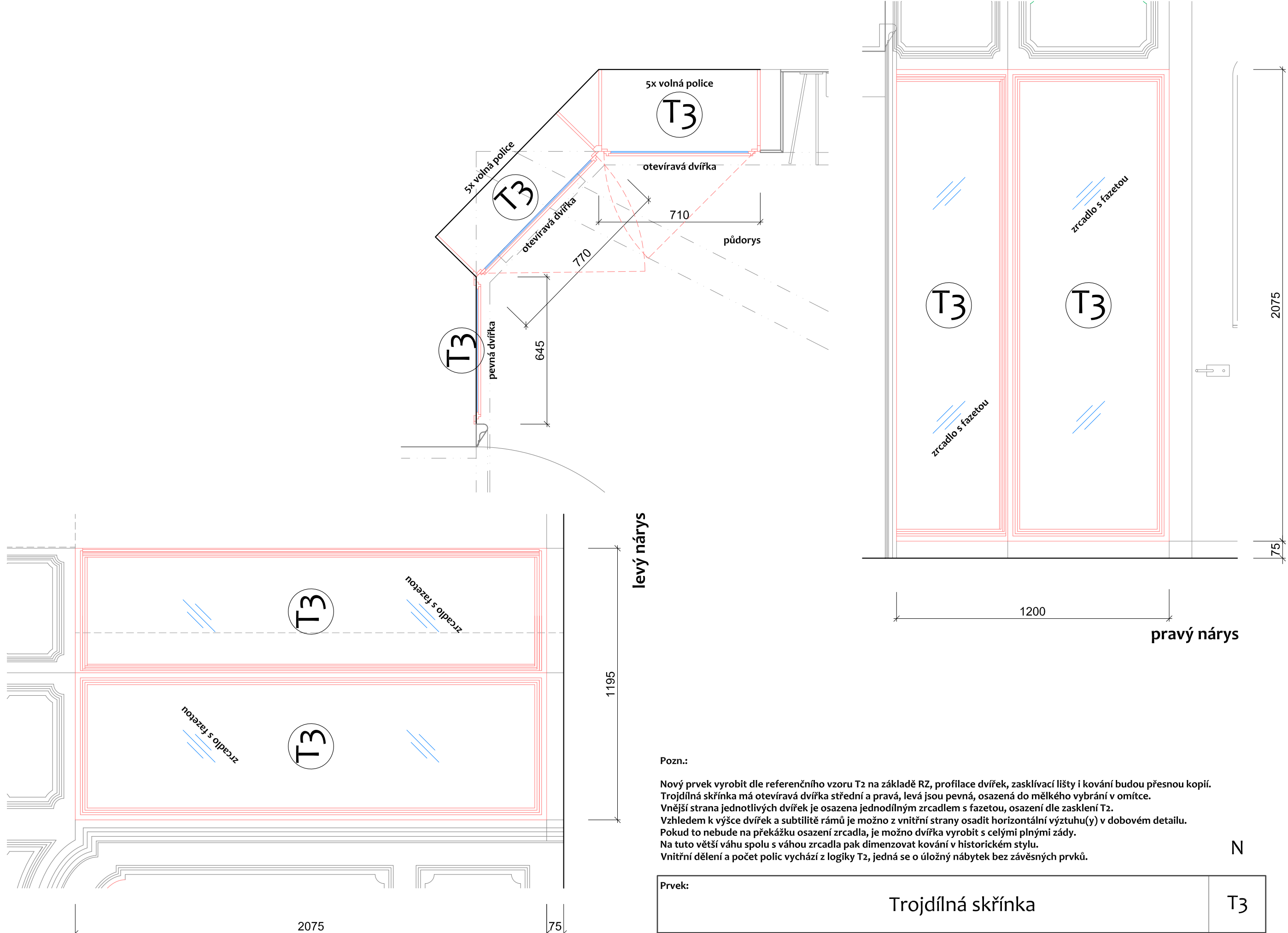


FOTO

Prvek:

Dvojdílná skříňka

T2



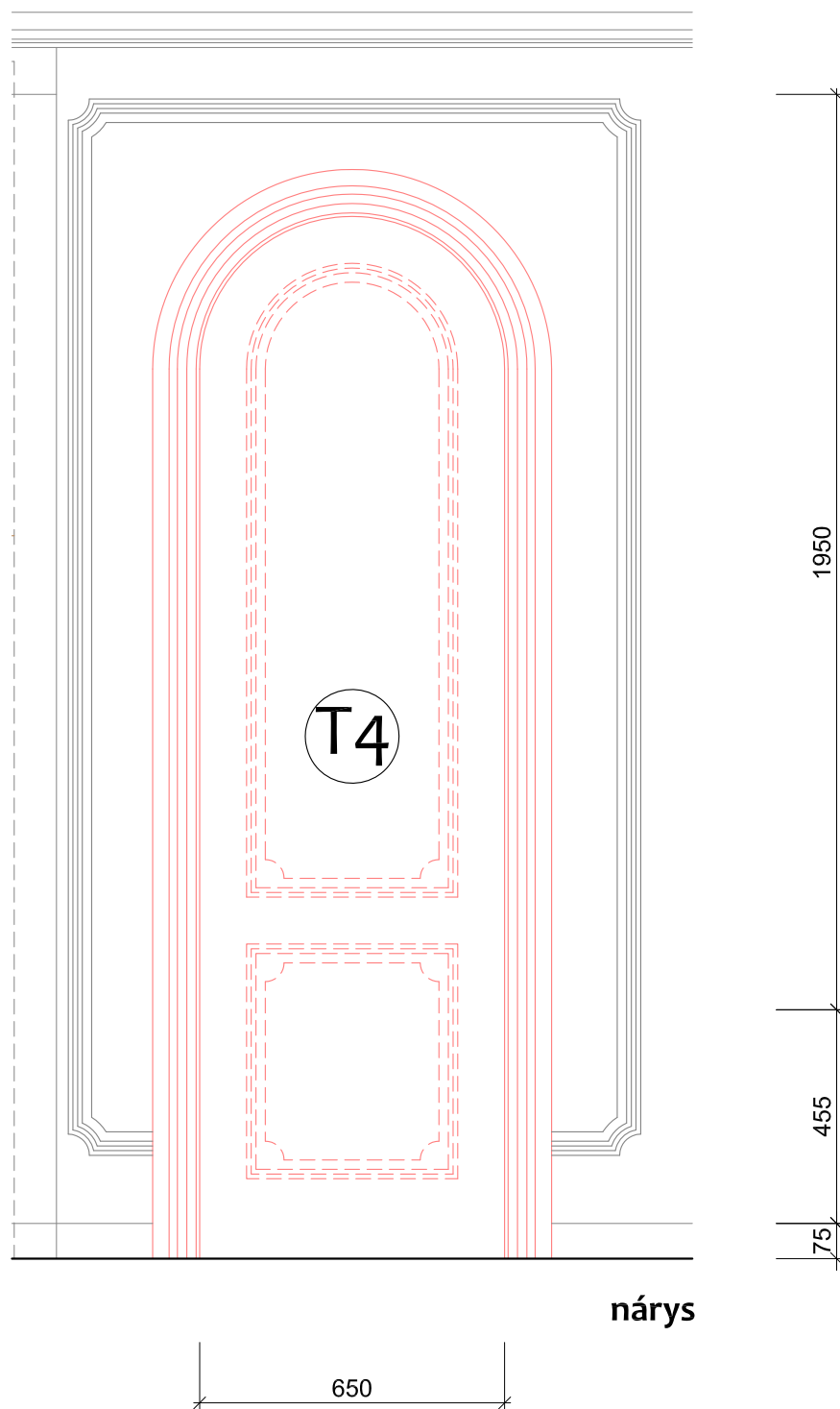


FOTO

Prvek:

Trojdílná skříňka

T3



Pozn.:

Stávající prvek je nutno opravit O a doplnit D vybrání po pantech dle RZ.  
 Variantně pak po odborném detailním posouzení ve shodě s RZ a zadáním objednatele osadit nové křídlo s kování.  
 Referenčním vzorem pro nové křídlo s upravenými rozměry je T1.

O+D

Prvek:	Zárubeň	T4
--------	---------	----

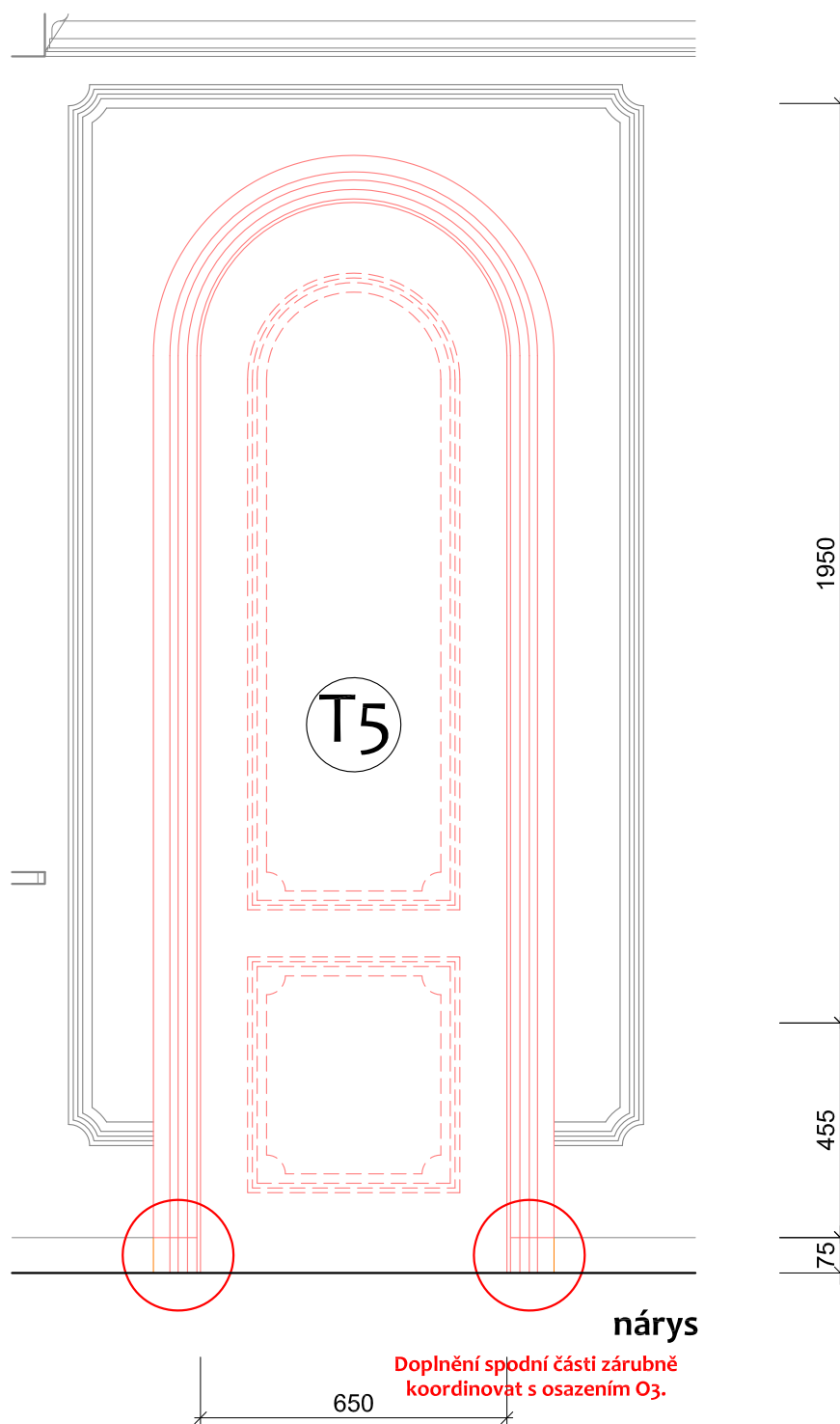


FOTO

Prvek:

Zárubeň

T4



Pozn.:

Stávající prvek je nutno opravit O a doplnit D vybrání po pantech a spodní část zárubně dle RZ.  
 Variantně pak po odborném detailním posouzení ve shodě s RZ a zadáním objednatele osadit nové křídlo s kováním.  
 Referenčním vzorem pro nové křídlo s upravenými rozměry je T1.

O+D

Prvek:	Zárubeň	T5
--------	---------	----



FOTO

Prvek:

Zárubeň

T5