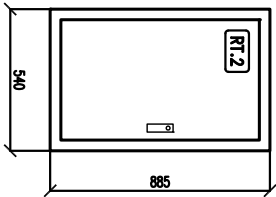


Toto schéma zobrazuje návrh řešení: detailně bude řešeno výrobně-technickou dokumentací, již (v souladu s platnou legislativou) zajišťuje výrobce rozvaděče!

Rozvaděč RT.2
čelní pohled



LEGENDA:

	Jistič jednofázový 10A – s charakteristikou typu B 10A/C – s charakteristikou typu C
	Trojfázový jistič (In – jmenovitý proud, Ir – redukovaný proud)
	Vypínač (jednofázový/trojfázový)
	Proudový chránič 10A s rozdílovým vybavovacím proudem 30mA
	Proudový chránič 16A s vestavěnou nadproudovou ochranou (char. C) a rozdílovým vybavovacím proudem 30mA
	Jednofázový stykač 16A (silový kontakt)
	Třífázový stykač 32A (silový kontakt)
	Průchodka (dimenze dle kabelu)
	Přepětiová ochrana 2.stupně
	Sporkovnice ovládacích obvodů
	Impulsní / časové relé (obecně)
	Cívka stykače / relé
	Časové relé se zpožděným (nastavitelným) příchodem a odpodem
	Kontakt přepínače / relé (stykače)

POZNÁMKY:
Vývody z příslušných svorkovnic (jednotlivé vodiče) budou označeny návlačkami s nesmazatelným popisem: každý kabel bude označen příslušným štítkem, který bude obsahovat označení rozváděče, typ a dimenzi kabelu a určení napojeného zařízení.
Před realizací prováděcí firma ověří, zda skutečně dodávaná zařízení včetně všech el. parametrů odpovídají této projektové dokumentaci a v případě nutnosti upraví zapojení !!!

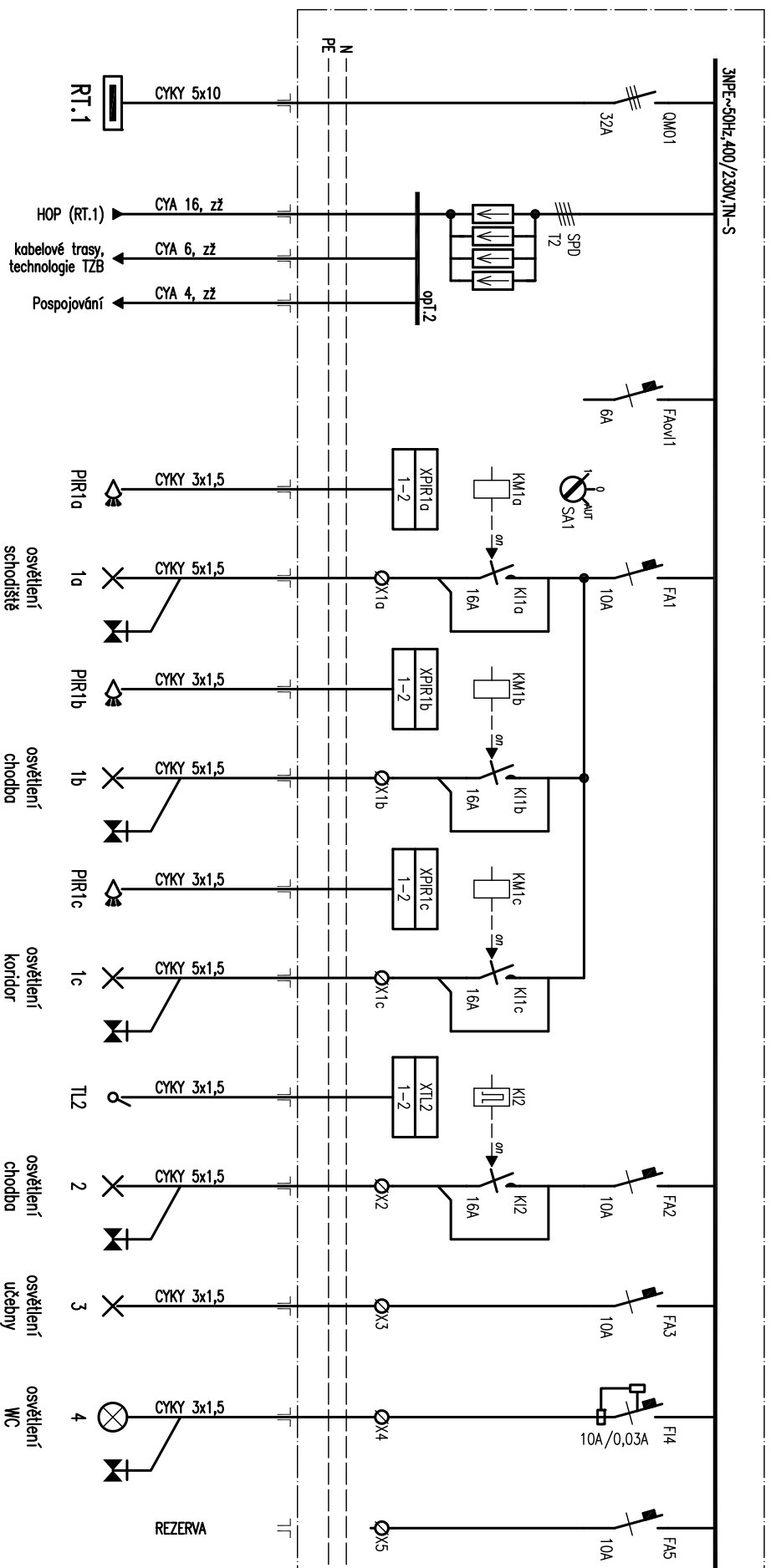
AKCE:	ROZVADĚČ:	LST:	DATAUM:
GYMNAZIUM BENEŠOV	Podružný rozvaděč RT.2 – LEGENDA	1/4	6. června 2018
			VYPRACOVAL: D. Janura

— pokračování

pokračování —

Toto schéma zobrazuje návrh řešení: detailně bude řešeno výrobně-technickou dokumentací, již (v souladu s platnou legislativou) zajišťuje výrobce rozvaděče!

Rozvaděč RT.2



AKCE:

GYMNAZIUM BENEŠOV

ROZVADĚČ:

Podružný rozvaděč RT.2

LST:

2/4

DATUM:

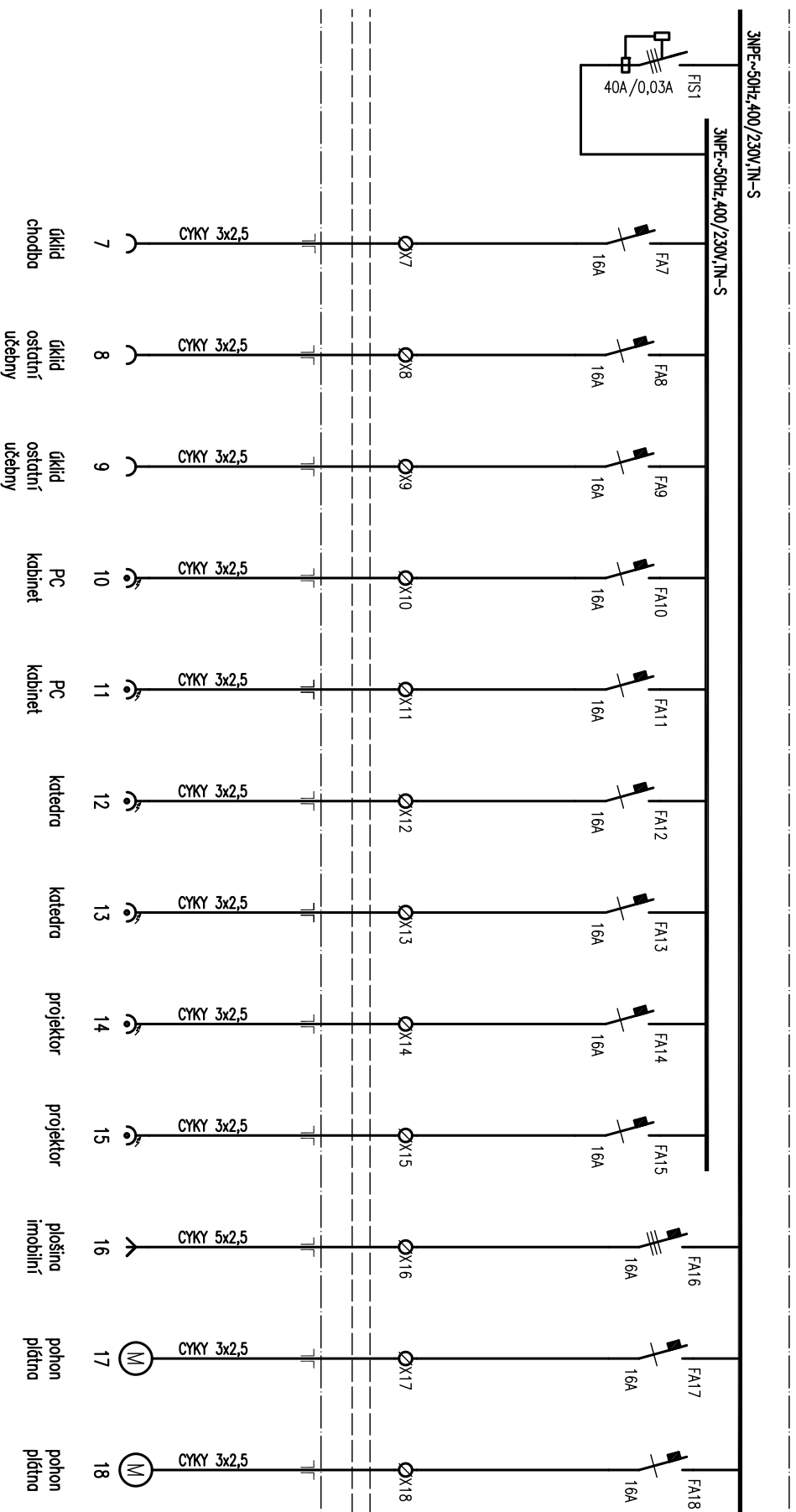
6. června 2018

VYPRACOVAL: D. Janura

← pokračování

pokračování →

Toto schéma zobrazuje návrh řešení: detailně bude řešeno výrobně-technickou dokumentací, již (v souladu s platnou legislativou) zajišťuje výrobce rozvaděče!



AKCE:

GYMNAZIUM BENEŠOV

ROZVADĚČ:

Podružný rozvaděč RT.2

LST:

3/4

DATUM:

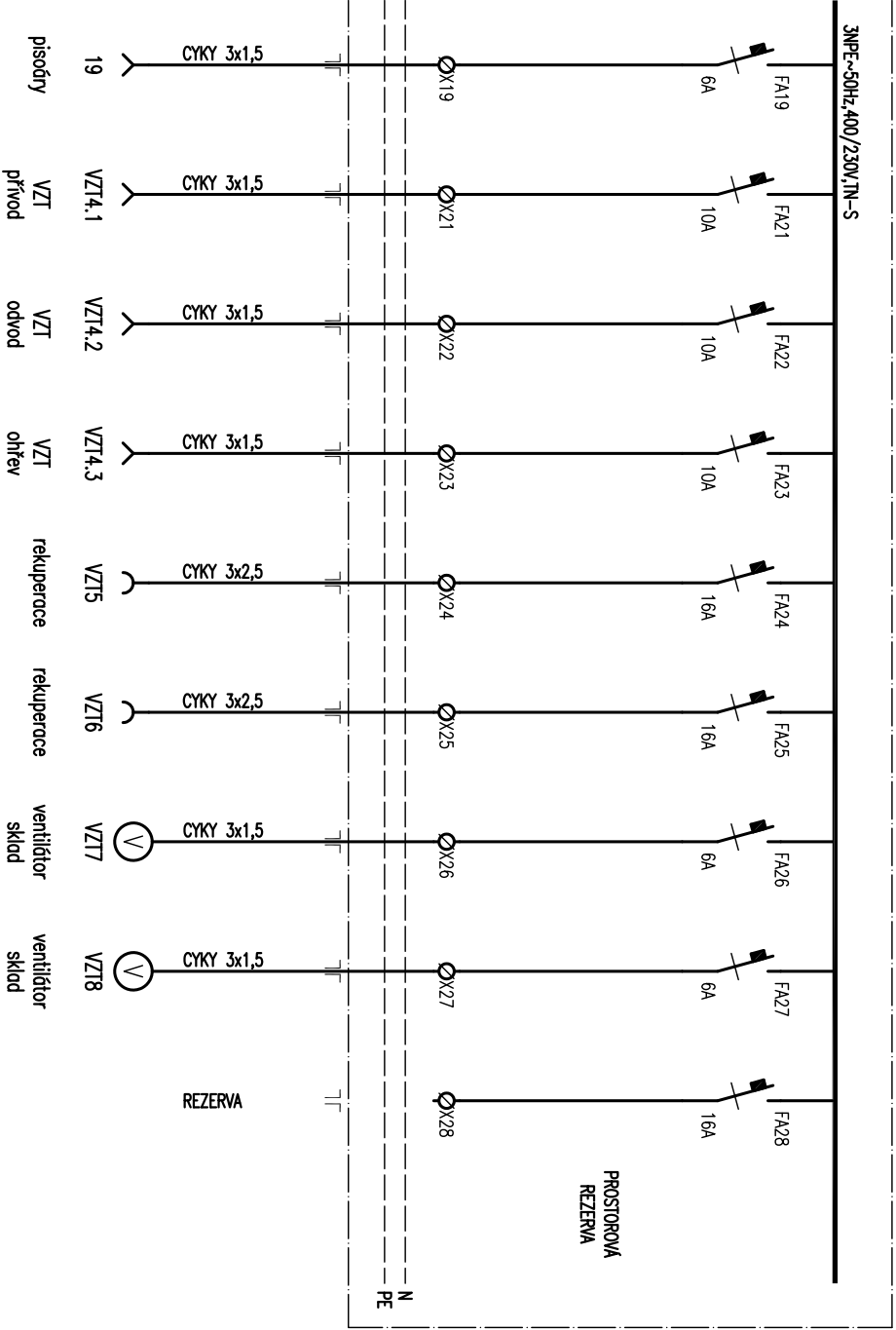
6. června 2018

VYPRACOVAL:

D. Janura

→ pokračování

Toto schéma zobrazuje návrh řešení: detailně bude řešeno výrobně-technickou dokumentací, již (v souladu s platnou legislativou) zajišťuje výrobce rozvaděče!



AKCE: GYMNAZIUM BENEŠOV		ROZVADĚČ: Podružný rozvaděč RT.2	LIST: 4 / 4	DATUM: 6. června 2018	
				VYPRACOVAL: D. Janura	