

Objednatel stavby:


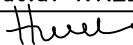



Krajská správa a údržba silnic Středočeského kraje, p.o.

Zborovská 11, 150 21 Praha 5
IČ: 000 66 001

Souřadnicový systém: S-JTSK
Výškový systém: Bpv

ČÁST E.1

Číslo zakázky:	18 144 00	HIP:	Ing. Jan BAŽIL	 Praha 4, Bezová 1658, 147 14 tel: +420 244062215 fax: +420 244461038 e-mail: pontex@pontex.cz
Schválil:	Ing. Václav HVÍZDAL		727 970 803, bazil@pontex.cz	
		Zodp. projektant:	Ing. Jan BAŽIL	
			727 970 803, bazil@pontex.cz	
Tech. kontrola:	Ing. Petr MATOUŠEK	Vypracoval:	Ing. Miloslav KREJNÝ	
				

Objednatel:	KSÚS Středočeského kraje	Obec:	Rpety	Kraj:	Středočeský
Akce:	III/11410, Rpety mosty ev. č. 11410 - 1,2,3			Datum	Stupeň
Část:	E.1 GEODETICKÉ PODKLADY			06/2023	PDPS
Příloha:	ZAMĚŘENÍ POLOHOPISU A VÝŠKOPISU			Souprava	Č. přílohy
					E.1.1



GEOVIA

Špindlerova třída 688, Roudnice nad Labem

Zpracoval:

Ing. Vojtěch Pětník

Ověřil:

Ing. Miloslav Krejný

Kraj:

Středočeský

Okres:

Beroun

K. Ú.:

Rpety

Souř.sys.:

JTSK

Výškový sys.:

Bpv

Objednavatel:

Pontex spol. s.r.o., Bezová 1658/1, Praha

ZAMĚŘENÍ POLOHOPISU A VÝŠKOPISU

MOSTY Č. 11410-1, 11410-2, 11410-3

K.Ú. RPETY

Obsah:

Geodetické zaměření

Technická zpráva

1. Informace o zakázce

<u>Zakázka:</u>	<i>Zaměření polohopisu a výškopisu mosty ev. č. 11410-1, 11410-2, 11410-3 k. ú. Rpety</i>
<u>Číslo zakázky:</u>	<i>435/2018</i>
<u>Katastrální území:</u>	<i>Rpety</i>
<u>Obec:</u>	<i>Rpety</i>
<u>Okres:</u>	<i>Beroun</i>
<u>Odběratel:</u>	<i>Pontex spol. s.r.o.</i>
<u>Dodavatel:</u>	<i>GEOVIA s.r.o., Špindlerova třída 688, 413 01 Roudnice nad Labem</i>
<u>Souřadnicový systém:</u>	<i>JTSK</i>
<u>Výškový systém:</u>	<i>BpV</i>

2. Zadáání

Předmětem zakázky je polohopisné a výškopisné zaměření mostů ev. č. 11410-1, 11410-2, 11410-3 v k. ú. Rpety. Rozsah zaměřeného území byl stanoven odběratelem. Zaměření bylo provedeno v červenci 2018.

3. Způsob zpracování

Polohově a výškově bylo měření připojeno na pomocné měřické body, které byly určeny pomocí GNSS. Měření GNSS bylo provedeno na každém bodě třikrát, v intervalu mezi měřeními v řádu hodin (viz. Protokol měření GNSS v archivu zhotovitele). Podrobné měření bylo provedeno polární metodou z připraveného bodového pole. Použité přístroje a metoda nám umožňují zařadit podrobné měření do 3. třídy přesnosti podle ČSN 013410 "Mapy velkých měřítek - základní ustanovení", tj. $m_{xy}=0.14\text{m}$ a $m_{xv}=0.12\text{m}$.

4. Kancelářské práce

Souřadnice byly vypočteny v programu Groma v. 7. Zpracování zakázky proběhlo v programu Kokeš v. 12.66. Kresba byla vyexportována do formátu *.DWG, *.DXF, *.PDF.



5. Vlastnické hranice

Vlastnické hranice byly získány na podkladě katastrální mapy digitalizované (KMD).

6. Přílohy

- Výkres
- Seznam souřadnic

7. Použité přístroje a pomůcky

Totální stanice:

Leica TS15 P1" R400

v. č.: 1668266

+ stativ Leica, odrazný hranol 360°, odrazný mini-hranol 360°

GNSS aparatura:

Topcon HR

v. č.: 1405-10139

+ výtyčka

V Roudnici nad Labem 27. 7. 2018

Ing. Vojtěch Pětník

2	781176.457	1066699.250	356.525	terén - horní hrana
3	781174.868	1066701.028	356.573	strom
7	781172.935	1066705.623	354.999	terén
8	781180.790	1066704.835	356.585	strom
9	781181.943	1066701.913	356.598	oplocení
10	781185.144	1066697.843	356.608	oplocení
12	781188.448	1066700.267	356.794	vjezd, vstup, vchod
13	781188.423	1066700.119	356.794	rozhraní ploch
14	781188.664	1066701.549	356.765	vjezd, vstup, vchod
15	781186.353	1066704.906	356.733	oplocení
16	781185.552	1066705.971	356.711	rozhraní ploch
17	781185.003	1066707.688	356.634	patník
18	781187.626	1066705.576	356.758	rozhraní ploch
19	781186.945	1066708.772	356.802	strom
20	781183.039	1066707.440	356.550	terén - horní hrana
21	781182.421	1066708.512	356.057	opěrná zeď
22	781181.762	1066709.022	355.207	opěrná zeď
23	781180.896	1066710.823	354.923	terén
24	781189.171	1066711.988	356.517	stavební objekt
25	781188.569	1066712.182	356.387	mezník
26	781191.055	1066709.075	356.900	stavební objekt
27	781190.745	1066709.555	356.875	rozhraní ploch
28	781191.517	1066708.229	356.905	rozhraní ploch
30	781190.488	1066713.733	356.190	opěrná zeď
31	781189.861	1066714.484	355.142	opěrná zeď
32	781189.033	1066716.117	355.031	terén
33	781194.535	1066719.665	355.002	terén
34	781195.188	1066717.979	355.348	opěrná zeď
35	781195.571	1066717.190	356.120	opěrná zeď
36	781196.029	1066715.757	356.779	terén - horní hrana
37	781195.127	1066716.176	356.473	mezník
38	781193.179	1066714.663	356.313	stavební objekt
40	781192.379	1066721.498	355.962	vyústění potrubí
41	781192.223	1066722.168	356.378	rozhraní ploch
42	781191.800	1066721.409	356.150	rozhraní ploch
43	781191.942	1066720.256	355.088	opěrná zeď
44	781190.440	1066722.220	356.883	terén - horní hrana
45	781191.621	1066723.424	357.041	mezník
46	781191.743	1066724.006	357.115	rozhraní ploch
47	781191.198	1066723.774	357.097	rozhraní ploch
48	781191.358	1066725.151	357.001	obruba
49	781191.422	1066725.016	357.147	obruba
50	781188.070	1066722.470	357.064	dopravní značení
51	781189.286	1066722.878	357.094	dopravní značení
52	781186.373	1066720.253	356.827	strom
53	781184.988	1066721.091	357.090	dopravní značení
54	781185.706	1066716.339	355.202	opěrná zeď
55	781185.344	1066717.346	356.270	vyústění potrubí
56	781184.026	1066716.740	356.226	opěrná zeď
57	781184.318	1066718.432	356.826	terén - horní hrana
58	781183.716	1066721.157	357.177	rozhraní ploch
59	781183.538	1066722.238	357.115	obruba

60	781183.522	1066722.373	357.014	obruba
61	781179.861	1066720.777	357.119	vodovody - šoupě
62	781169.015	1066717.297	357.051	obruba
63	781169.103	1066717.174	357.162	obruba
64	781169.521	1066716.173	357.200	rozhraní ploch
65	781178.081	1066714.460	356.776	strom
66	781176.003	1066711.321	356.132	opěrná zeď
67	781176.769	1066710.510	354.957	opěrná zeď
69	781165.242	1066725.389	356.930	obruba
70	781165.210	1066725.526	357.082	obruba
71	781164.681	1066726.894	357.128	rozhraní ploch
72	781163.025	1066728.459	357.424	rozhraní ploch
73	781161.921	1066730.557	357.690	stavební objekt
75	781165.182	1066727.998	357.166	patník
76	781166.773	1066732.908	357.254	vjezd, vstup, vchod
77	781167.669	1066733.460	357.145	vjezd, vstup, vchod
79	781169.057	1066733.152	357.095	oplocení
80	781172.650	1066729.780	357.003	oplocení
82	781173.434	1066728.332	356.876	obruba
83	781173.382	1066728.458	356.934	obruba
84	781177.847	1066729.472	356.829	vodovody - šoupě
85	781178.099	1066732.770	356.857	vjezd, vstup, vchod
86	781178.376	1066733.652	356.759	vjezd, vstup, vchod
88	781177.279	1066735.625	356.905	stavební objekt
89	781177.665	1066735.852	356.733	stavební objekt
90	781177.288	1066736.483	356.679	vjezd, vstup, vchod
91	781179.811	1066737.867	356.717	vjezd, vstup, vchod
93	781180.188	1066738.071	356.675	stavební objekt
94	781180.413	1066737.626	356.722	stavební objekt
95	781179.612	1066735.982	356.666	kanalizace - dešťová vpust'
96	781180.985	1066735.620	356.715	oplocení
97	781181.584	1066735.382	356.802	sloup el. vedení
98	781181.667	1066734.668	356.839	rozhraní ploch
99	781183.067	1066733.679	356.773	obruba
100	781183.021	1066733.775	356.849	obruba
101	781181.287	1066732.330	356.763	kanalizace - dešťová vpust'
102	781190.953	1066740.770	356.761	lampa
103	781191.477	1066740.319	356.801	rozhraní ploch
104	781191.547	1066740.762	356.820	rozhraní ploch
106	781191.262	1066741.455	356.819	oplocení
107	781191.755	1066741.726	356.787	oplocení
108	781190.910	1066745.102	356.784	oplocení
109	781191.785	1066746.170	356.782	obruba
110	781191.943	1066746.256	356.640	obruba
111	781192.317	1066746.752	356.436	terén - spodní hrana
112	781192.996	1066747.953	356.707	terén - horní hrana
113	781194.026	1066749.431	356.820	rozhraní ploch
114	781195.458	1066743.286	356.773	rozhraní ploch
115	781194.196	1066744.132	356.743	dopravní značení
116	781194.654	1066742.158	356.691	terén - horní hrana
117	781193.750	1066741.983	356.408	terén - spodní hrana
118	781193.960	1066740.836	356.401	kanalizace - dešťová vpust'

120	781195.169	1066740.434	356.659	rozhraní ploch
121	781194.446	1066740.025	356.597	rozhraní ploch
122	781193.406	1066740.090	356.637	rozhraní ploch
123	781193.358	1066740.067	356.628	obruba
124	781193.232	1066740.033	356.770	obruba
125	781192.630	1066739.140	356.709	obruba
126	781192.567	1066739.248	356.786	obruba
127	781191.546	1066723.625	357.074	betonová konstrukce
128	781192.973	1066723.128	357.152	betonová konstrukce
129	781192.969	1066723.124	356.845	betonová konstrukce
130	781192.877	1066723.156	356.842	betonová konstrukce
131	781192.860	1066723.132	356.612	betonová konstrukce
132	781193.199	1066722.628	356.260	betonová konstrukce
133	781193.177	1066722.647	356.860	betonová konstrukce
134	781193.249	1066722.692	356.862	betonová konstrukce
135	781193.254	1066722.692	357.152	betonová konstrukce
136	781192.304	1066725.380	357.009	betonová konstrukce
137	781192.298	1066725.354	357.132	betonová konstrukce
138	781193.707	1066724.892	357.042	betonová konstrukce
139	781193.700	1066724.888	357.194	betonová konstrukce
140	781194.051	1066724.327	357.167	betonová konstrukce
141	781194.095	1066724.382	357.121	betonová konstrukce
142	781194.104	1066724.376	357.194	betonová konstrukce
143	781194.254	1066724.148	357.370	betonová konstrukce
144	781194.438	1066724.605	357.115	betonová konstrukce
145	781194.438	1066724.599	357.171	betonová konstrukce
146	781194.589	1066724.347	357.382	betonová konstrukce
147	781196.107	1066722.012	357.088	betonová konstrukce
148	781196.088	1066722.001	357.359	betonová konstrukce
149	781195.771	1066721.832	357.363	betonová konstrukce
150	781195.711	1066721.754	357.120	betonová konstrukce
151	781195.750	1066721.812	356.863	betonová konstrukce
152	781195.695	1066721.785	356.822	betonová konstrukce
153	781194.468	1066723.683	356.848	betonová konstrukce
154	781194.471	1066723.688	357.148	betonová konstrukce
155	781198.781	1066717.644	357.075	betonová konstrukce
156	781198.764	1066717.658	357.123	betonová konstrukce
157	781198.678	1066717.908	357.327	betonová konstrukce
158	781198.705	1066717.918	357.086	betonová konstrukce
159	781198.523	1066717.470	357.065	betonová konstrukce
160	781198.511	1066717.477	357.131	betonová konstrukce
161	781198.377	1066717.696	357.325	betonová konstrukce
162	781198.044	1066718.064	357.095	betonová konstrukce
163	781198.037	1066718.067	356.795	betonová konstrukce
164	781197.483	1066716.102	357.029	betonová konstrukce
166	781197.218	1066716.507	356.779	betonová konstrukce
167	781197.147	1066716.474	356.776	betonová konstrukce
168	781196.597	1066717.291	356.787	betonová konstrukce
169	781196.581	1066717.318	356.272	betonová konstrukce
170	781196.681	1066717.344	356.797	betonová konstrukce
171	781196.314	1066717.629	356.131	opěrná zeď
172	781197.053	1066716.839	358.038	zábradlí

173	781192.903	1066723.328	358.100	zábradlí
174	781194.830	1066723.611	358.462	zábradlí
175	781198.102	1066718.433	358.432	zábradlí
176	781197.601	1066715.916	357.020	betonová konstrukce
177	781198.651	1066717.137	357.082	betonová konstrukce
178	781202.369	1066719.785	357.179	osa komunikace
179	781200.418	1066723.615	357.221	osa komunikace
180	781197.955	1066727.703	357.215	osa komunikace
181	781192.707	1066730.792	357.051	osa komunikace
182	781186.342	1066729.494	356.948	osa komunikace
183	781177.698	1066726.154	356.960	osa komunikace
184	781166.225	1066721.394	357.007	osa komunikace
186	781194.821	1066720.243	356.828	osa komunikace
188	781197.871	1066719.205	356.525	ocelová konstrukce
189	781196.509	1066721.328	356.547	ocelová konstrukce
190	781195.118	1066723.482	356.579	ocelová konstrukce
191	781200.588	1066721.438	355.253	osa komunikace
192	781200.650	1066721.456	355.310	osa komunikace
193	781198.718	1066724.791	355.231	osa komunikace
194	781198.625	1066724.729	355.180	osa komunikace
195	781193.674	1066721.433	355.099	opěrná zeď
196	781197.957	1066718.339	356.517	betonová konstrukce
197	781197.952	1066718.336	356.333	betonová konstrukce
198	781197.967	1066718.343	356.780	betonová konstrukce
199	781194.995	1066729.952	357.034	osa komunikace
200	781197.475	1066736.760	356.886	osa komunikace
201	781198.289	1066743.242	356.861	osa komunikace
202	781196.859	1066750.870	356.925	osa komunikace
203	781201.480	1066754.043	356.790	terén
204	781207.600	1066762.838	356.914	vodovody - šoupě
205	781207.811	1066766.537	356.997	stavební objekt
206	781199.167	1066762.614	356.880	terén
207	781193.949	1066760.078	357.093	osa komunikace
208	781191.574	1066758.589	356.915	rozhraní ploch
209	781190.544	1066757.929	356.858	terén - horní hrana
210	781189.963	1066757.240	356.633	terén - spodní hrana
211	781189.494	1066756.307	356.701	obruba
212	781189.343	1066756.278	356.838	obruba
213	781188.188	1066756.553	356.856	oplocení
214	781201.315	1066743.742	356.806	terén
215	781204.808	1066747.656	356.694	terén
216	781211.455	1066750.376	356.716	vodovody - šoupě
217	781211.491	1066750.678	356.721	vodovody - šoupě
218	781211.700	1066750.183	356.711	hydrant
219	781214.184	1066752.791	356.747	vodovody - šoupě
220	781214.270	1066755.771	356.837	sloup el. vedení
221	781215.382	1066756.118	356.819	"10
222	781214.729	1066756.519	356.855	stavební objekt
223	781216.263	1066756.240	356.810	stavební objekt
224	781220.450	1066759.153	356.877	stavební objekt
225	781225.057	1066752.295	356.814	rozhraní ploch
226	781229.849	1066749.991	356.841	strom

227	781229.281	1066745.958	356.509	terén - horní hrana
228	781229.308	1066745.849	356.394	opěrná zeď
229	781229.532	1066745.291	355.771	opěrná zeď
230	781229.732	1066743.416	355.346	terén
231	781220.972	1066743.742	356.865	strom
232	781217.971	1066744.680	356.906	dopravní značení
233	781221.040	1066737.915	355.321	terén
234	781220.558	1066739.174	355.365	opěrná zeď
235	781219.993	1066739.851	356.321	opěrná zeď
236	781219.746	1066740.114	356.580	terén - horní hrana
237	781227.052	1066751.642	356.829	obruba
238	781227.147	1066751.531	356.891	obruba
239	781218.916	1066745.846	356.741	obruba
240	781219.002	1066745.746	356.817	obruba
241	781212.768	1066741.476	356.658	obruba
242	781212.831	1066741.359	356.730	obruba
243	781213.235	1066738.472	356.769	strom
244	781212.238	1066735.390	356.587	terén - horní hrana
245	781211.941	1066735.000	356.447	terén - spodní hrana
246	781211.330	1066734.736	356.667	terén - horní hrana
247	781211.396	1066734.480	356.460	opěrná zeď
248	781210.418	1066739.803	356.583	obruba
249	781210.505	1066739.654	356.712	obruba
250	781209.549	1066739.157	356.579	obruba
251	781209.580	1066739.054	356.706	obruba
253	781209.870	1066739.366	356.532	rozhraní ploch
254	781210.254	1066737.449	356.707	terén - horní hrana
255	781210.656	1066737.761	356.451	terén - spodní hrana
256	781210.920	1066737.879	356.637	terén - horní hrana
257	781210.997	1066731.080	355.200	terén
258	781209.756	1066732.226	355.325	opěrná zeď
259	781209.326	1066732.882	356.335	opěrná zeď
260	781209.025	1066733.400	356.633	terén - horní hrana
261	781205.960	1066736.689	356.709	obruba
262	781205.998	1066736.566	356.874	obruba
263	781203.837	1066734.597	356.858	obruba
264	781203.948	1066734.489	356.971	obruba
265	781205.023	1066732.902	356.839	strom
266	781202.635	1066732.065	356.982	obruba
267	781202.784	1066732.029	357.077	obruba
268	781202.521	1066730.359	357.082	obruba
269	781202.622	1066730.357	357.095	obruba
270	781203.314	1066730.384	356.925	terén - horní hrana
271	781204.088	1066729.590	356.318	opěrná zeď
272	781205.541	1066729.333	355.338	opěrná zeď
273	781206.636	1066727.737	355.120	terén
274	781206.600	1066725.554	355.184	opěrná zeď
275	781207.015	1066724.696	356.184	opěrná zeď
276	781208.119	1066723.719	356.828	terén - horní hrana
277	781207.624	1066723.299	356.866	dopravní značení
278	781208.807	1066722.638	356.986	rozhraní ploch
279	781212.314	1066722.077	356.841	rozhraní ploch

280	781214.642	1066722.505	356.805	rozhraní ploch
281	781216.745	1066723.596	356.794	rozhraní ploch
282	781218.845	1066725.176	356.816	dopravní značení
283	781212.174	1066724.295	356.796	strom
284	781214.860	1066728.950	356.574	terén - horní hrana
285	781214.443	1066729.447	356.399	opěrná zeď
286	781213.940	1066730.445	355.376	opěrná zeď
287	781218.458	1066728.180	356.753	strom
288	781223.958	1066732.050	356.669	strom
289	781223.260	1066736.310	355.280	opěrná zeď
290	781223.736	1066735.517	356.383	opěrná zeď
291	781224.231	1066735.138	356.539	terén - horní hrana
292	781227.274	1066730.853	356.774	rozhraní ploch
293	781230.032	1066736.255	356.762	strom
294	781232.653	1066742.431	355.334	opěrná zeď
295	781232.889	1066741.387	356.487	opěrná zeď
296	781233.895	1066741.544	356.628	terén - horní hrana
297	781233.521	1066740.382	356.776	sloup el. vedení
298	781235.336	1066737.889	356.868	rozhraní ploch
299	781236.209	1066737.228	356.807	rozhraní ploch
300	781232.935	1066734.036	356.792	rozhraní ploch
301	781229.289	1066730.912	356.755	rozhraní ploch
302	781224.897	1066727.619	356.729	rozhraní ploch
303	781219.710	1066724.094	356.736	rozhraní ploch
304	781215.910	1066721.738	356.763	rozhraní ploch
305	781213.213	1066720.991	356.798	rozhraní ploch
306	781210.697	1066721.168	356.885	rozhraní ploch
307	781208.667	1066721.938	356.987	rozhraní ploch
308	781207.676	1066722.541	357.032	rozhraní ploch
309	781203.324	1066713.291	357.052	osa komunikace
310	781201.943	1066704.795	356.938	osa komunikace
311	781199.818	1066693.478	356.951	osa komunikace
312	781198.565	1066686.031	356.908	osa komunikace
313	781200.442	1066687.211	356.821	vodovody - šoupě
314	781203.109	1066709.786	356.981	osa komunikace
315	781206.699	1066710.980	356.973	osa komunikace
316	781214.354	1066715.203	356.772	osa komunikace
317	781219.671	1066718.787	356.761	osa komunikace
318	781226.779	1066724.610	356.717	osa komunikace
319	781233.696	1066730.276	356.789	osa komunikace
320	781239.192	1066735.446	356.826	osa komunikace
321	781242.110	1066734.203	356.770	rozhraní ploch
322	781240.452	1066732.458	356.737	rozhraní ploch
323	781241.312	1066730.230	356.575	rozhraní ploch
324	781241.700	1066729.833	356.415	terén - spodní hrana
325	781242.038	1066729.443	356.581	rozhraní ploch
326	781245.701	1066725.794	356.800	rozhraní ploch
327	781243.986	1066724.161	356.788	rozhraní ploch
328	781243.519	1066723.717	356.769	vjezd, vstup, vchod
329	781246.355	1066726.418	356.795	vjezd, vstup, vchod
330	781247.068	1066727.097	356.763	stavební objekt
331	781245.242	1066729.122	356.766	oplocení

332	781247.012	1066730.901	356.787	oplocení
333	781247.183	1066731.732	356.709	sloup el. vedení
334	781246.603	1066733.582	356.669	terén - horní hrana
335	781246.201	1066734.027	356.500	terén - spodní hrana
336	781245.740	1066734.532	356.639	terén - horní hrana
337	781242.823	1066723.054	356.857	stavební objekt
338	781242.494	1066722.740	356.951	vjezd, vstup, vchod
339	781241.998	1066723.299	356.838	rozhraní ploch
340	781240.059	1066721.487	356.820	rozhraní ploch
341	781240.631	1066720.965	356.960	vjezd, vstup, vchod
342	781238.680	1066719.107	356.813	vjezd, vstup, vchod
343	781236.879	1066717.506	356.799	vjezd, vstup, vchod
344	781235.852	1066716.488	356.735	stavební objekt
345	781234.205	1066714.855	356.732	vjezd, vstup, vchod
346	781231.312	1066711.987	356.773	vjezd, vstup, vchod
348	781228.889	1066714.845	356.589	oplocení
349	781228.356	1066715.460	356.570	rozhraní ploch
350	781227.627	1066716.403	356.482	rozhraní ploch
351	781227.247	1066716.783	356.346	terén - spodní hrana
352	781225.756	1066718.646	356.587	rozhraní ploch
353	781228.056	1066720.734	356.612	rozhraní ploch
354	781229.932	1066719.114	356.360	terén - spodní hrana
355	781230.367	1066718.495	356.516	rozhraní ploch
356	781233.707	1066714.362	356.754	rozhraní ploch
357	781231.949	1066718.823	356.596	rozhraní ploch
358	781231.727	1066719.061	356.573	rozhraní ploch
359	781231.730	1066720.052	356.532	rozhraní ploch
360	781231.465	1066720.510	356.376	terén - spodní hrana
361	781233.143	1066721.456	356.524	rozhraní ploch
362	781232.742	1066721.920	356.510	rozhraní ploch
363	781232.919	1066721.698	356.380	terén - spodní hrana
364	781234.572	1066723.675	356.509	rozhraní ploch
365	781234.788	1066723.466	356.369	terén - spodní hrana
366	781235.055	1066723.170	356.534	rozhraní ploch
367	781234.148	1066720.730	356.585	rozhraní ploch
368	781235.824	1066722.323	356.611	rozhraní ploch
369	781237.076	1066724.970	356.556	rozhraní ploch
370	781236.783	1066725.340	356.410	terén - spodní hrana
371	781236.676	1066725.503	356.529	rozhraní ploch
372	781239.312	1066726.926	356.580	rozhraní ploch
373	781240.347	1066726.884	356.622	rozhraní ploch
374	781240.965	1066726.830	356.648	rozhraní ploch
376	781243.042	1066725.020	356.766	rozhraní ploch
377	781238.903	1066727.637	356.563	rozhraní ploch
378	781238.157	1066728.165	356.598	rozhraní ploch
379	781236.463	1066728.385	356.677	rozhraní ploch
380	781235.696	1066724.323	356.390	terén - spodní hrana
382	781229.519	1066719.473	356.551	rozhraní ploch
383	781231.156	1066720.907	356.490	terén - horní hrana
384	781220.078	1066713.454	356.545	rozhraní ploch
385	781221.062	1066712.199	356.443	terén - horní hrana
386	781221.783	1066711.710	356.272	terén - spodní hrana

387	781222.088	1066711.341	356.448	rozhraní ploch
388	781222.878	1066710.478	356.546	rozhraní ploch
389	781223.505	1066709.893	356.620	oplocení
391	781225.767	1066707.338	356.598	oplocení
392	781226.450	1066707.911	356.481	stavební objekt
393	781223.643	1066707.804	356.667	strom
394	781222.957	1066707.047	356.584	sloup el. vedení
395	781217.127	1066704.701	356.416	rozhraní ploch
396	781216.775	1066705.056	356.359	rozhraní ploch
397	781216.929	1066706.124	356.377	rozhraní ploch
398	781215.860	1066705.964	356.156	terén - spodní hrana
399	781215.021	1066706.441	356.444	rozhraní ploch
400	781213.236	1066707.248	356.533	rozhraní ploch
402	781219.720	1066701.203	356.517	vjezd, vstup, vchod
403	781216.158	1066697.973	356.553	vjezd, vstup, vchod
404	781215.765	1066697.581	356.473	vjezd, vstup, vchod
405	781215.041	1066696.804	356.494	vjezd, vstup, vchod
406	781212.835	1066698.833	356.358	rozhraní ploch
407	781212.710	1066700.492	356.360	rozhraní ploch
408	781211.806	1066699.399	356.330	rozhraní ploch
409	781210.927	1066699.918	356.102	terén - spodní hrana
411	781210.156	1066700.683	356.430	rozhraní ploch
414	781205.701	1066699.036	356.642	rozhraní ploch
415	781204.425	1066695.757	356.658	rozhraní ploch
416	781204.274	1066694.289	356.722	betonová konstrukce
417	781204.612	1066694.269	356.738	betonová konstrukce
418	781204.635	1066694.267	356.275	betonová konstrukce
419	781204.517	1066693.100	355.920	betonová konstrukce
420	781204.509	1066693.098	356.221	betonová konstrukce
421	781204.244	1066690.656	356.305	betonová konstrukce
422	781204.243	1066690.656	355.953	betonová konstrukce
423	781204.139	1066689.460	356.422	betonová konstrukce
424	781204.139	1066689.470	356.718	betonová konstrukce
425	781203.769	1066689.513	356.722	betonová konstrukce
426	781203.996	1066689.258	357.872	zábradlí
427	781204.531	1066694.019	357.892	zábradlí
428	781205.355	1066692.808	355.921	terén - spodní hrana
429	781204.456	1066691.940	355.891	terén - spodní hrana
430	781205.548	1066691.024	356.424	rozhraní ploch
431	781206.552	1066690.391	356.477	rozhraní ploch
432	781205.204	1066688.587	356.502	rozhraní ploch
433	781205.114	1066688.450	356.658	rozhraní ploch
434	781204.262	1066689.313	356.461	rozhraní ploch
435	781204.159	1066689.211	356.612	rozhraní ploch
436	781203.067	1066687.657	356.737	rozhraní ploch
438	781204.700	1066696.795	356.643	rozhraní ploch
439	781203.861	1066694.408	356.689	rozhraní ploch
440	781202.880	1066689.266	356.741	rozhraní ploch
441	781202.536	1066686.146	356.746	rozhraní ploch
442	781204.268	1066687.063	356.696	sloup el. vedení
443	781204.067	1066687.133	356.703	rozhraní ploch
445	781203.748	1066685.819	356.725	oplocení

446	781198.958	1066686.810	356.898	osa komunikace
447	781210.859	1066693.779	356.498	hydrant
448	781219.137	1066711.293	356.436	dopravní značení
449	781207.323	1066722.793	357.082	betonová konstrukce
450	781207.315	1066722.798	357.137	betonová konstrukce
451	781207.174	1066723.040	357.281	betonová konstrukce
452	781206.836	1066722.831	357.292	betonová konstrukce
453	781206.978	1066722.598	357.146	betonová konstrukce
454	781206.974	1066722.584	357.076	betonová konstrukce
455	781207.242	1066722.742	357.080	betonová konstrukce
456	781207.172	1066723.049	357.049	rozhraní ploch
457	781204.568	1066726.365	357.060	betonová konstrukce
458	781204.590	1066726.360	357.315	betonová konstrukce
459	781204.922	1066726.542	357.303	betonová konstrukce
460	781204.916	1066726.543	356.840	betonová konstrukce
461	781202.667	1066730.067	357.324	betonová konstrukce
462	781202.562	1066730.240	357.167	betonová konstrukce
463	781202.556	1066730.242	357.092	betonová konstrukce
464	781202.219	1066730.029	357.107	betonová konstrukce
465	781202.219	1066730.023	357.158	betonová konstrukce
466	781202.333	1066729.852	357.332	betonová konstrukce
467	781202.544	1066729.920	358.424	zábradlí
468	781206.954	1066722.953	358.382	zábradlí
469	781202.886	1066728.917	356.525	ocelová konstrukce
470	781203.088	1066729.058	356.520	betonová konstrukce
471	781206.136	1066723.782	356.475	ocelová konstrukce
472	781206.399	1066723.943	356.470	betonová konstrukce
473	781207.114	1066723.138	356.812	betonová konstrukce
475	781202.665	1066730.044	356.893	betonová konstrukce
476	781204.490	1066726.388	356.500	ocelová konstrukce
477	781143.648	1066668.275	355.648	terén - spodní hrana
478	781142.525	1066669.387	356.245	terén - horní hrana
479	781139.910	1066672.138	356.164	terén - horní hrana
480	781139.514	1066672.411	355.857	opěrná zeď
481	781138.144	1066672.653	354.709	opěrná zeď
482	781139.991	1066672.215	356.204	mezník
483	781141.266	1066672.393	356.388	strom
484	781144.811	1066678.383	356.300	strom
485	781141.504	1066678.190	354.774	opěrná zeď
486	781142.320	1066676.788	356.048	opěrná zeď
487	781142.895	1066676.392	356.250	terén - horní hrana
488	781145.885	1066674.699	356.149	terén - horní hrana
489	781146.510	1066674.376	355.594	terén - spodní hrana
490	781151.048	1066680.863	355.703	terén - spodní hrana
491	781150.121	1066681.019	356.217	terén - horní hrana
492	781147.041	1066682.047	356.278	terén - horní hrana
493	781148.937	1066683.967	356.450	strom
494	781149.199	1066686.076	355.804	opěrná zeď
495	781148.455	1066686.206	354.941	opěrná zeď
496	781150.201	1066686.453	356.001	mezník
497	781151.969	1066686.888	356.255	terén - horní hrana
498	781154.441	1066688.116	356.321	strom

499	781155.621	1066684.320	355.604	terén - spodní hrana
500	781155.064	1066685.294	356.238	terén - horní hrana
501	781154.336	1066688.773	356.339	terén - horní hrana
502	781160.302	1066692.013	356.542	strom
503	781160.054	1066694.719	355.065	opěrná zeď
504	781160.655	1066694.259	355.795	opěrná zeď
505	781161.499	1066693.467	356.416	terén - horní hrana
506	781163.805	1066691.317	356.445	terén - horní hrana
507	781164.532	1066690.189	355.635	terén - spodní hrana
508	781168.629	1066697.352	356.495	strom
509	781176.312	1066697.155	355.653	terén - spodní hrana
510	781175.602	1066698.996	356.493	terén - horní hrana
511	781177.963	1066698.644	356.505	terén - horní hrana
513	781175.534	1066702.263	356.529	mezník
514	781174.758	1066702.058	356.405	terén - horní hrana
515	781174.148	1066702.868	356.002	opěrná zeď
516	781173.749	1066703.893	355.019	opěrná zeď
517	781182.986	1066696.842	356.549	strom
518	781182.586	1066694.828	356.503	betonová konstrukce
519	781181.661	1066693.122	355.682	betonová konstrukce
520	781185.844	1066690.955	356.013	vyústění potrubí
521	781190.735	1066687.909	355.621	betonová konstrukce
522	781191.728	1066688.071	355.625	opěrná zeď
523	781191.109	1066690.205	356.622	betonová konstrukce
524	781191.621	1066690.418	356.671	ocelová konstrukce
526	781192.885	1066690.404	356.806	betonová konstrukce
527	781191.661	1066691.975	356.807	rozhraní ploch
528	781193.229	1066691.614	356.902	rozhraní ploch
529	781193.905	1066694.208	356.907	rozhraní ploch
530	781195.271	1066693.938	356.809	obruba
531	781195.144	1066693.955	356.900	obruba
532	781194.727	1066699.258	356.904	rozhraní ploch
533	781194.946	1066700.538	356.895	rozhraní ploch
535	781191.081	1066702.165	356.806	vodovody - šoupě
536	781190.778	1066701.130	356.833	rozhraní ploch
538	781195.704	1066705.232	356.958	rozhraní ploch
539	781195.067	1066704.483	356.914	dopravní značení
540	781194.656	1066700.933	356.877	dopravní značení
541	781196.019	1066698.156	356.750	kanalizace - dešťová vpust
542	781196.740	1066702.811	356.779	obruba
543	781196.602	1066702.841	356.922	obruba
544	781195.024	1066711.726	357.029	stavební objekt
545	781194.826	1066712.041	357.032	rozhraní ploch
546	781197.080	1066713.808	357.003	rozhraní ploch
548	781198.930	1066717.120	357.038	obruba
549	781199.030	1066717.118	357.033	obruba
550	781194.564	1066689.627	356.823	obruba
551	781194.460	1066689.623	356.897	obruba
552	781193.195	1066691.728	356.898	oplocení
553	781193.603	1066681.157	356.811	oplocení
554	781193.166	1066680.841	355.625	betonová konstrukce
555	781193.403	1066680.850	356.710	betonová konstrukce

556	781193.561	1066680.854	356.811	rozhraní ploch
557	781194.757	1066680.867	356.856	obruba
558	781194.912	1066680.858	356.717	obruba
559	781198.789	1066681.229	356.850	osa komunikace
560	781201.978	1066681.200	356.764	rozhraní ploch
561	781202.650	1066684.884	356.761	rozhraní ploch
562	781202.731	1066679.561	356.755	dopravní značení
563	781204.729	1066674.948	356.731	oplocení
564	781205.107	1066675.004	356.720	oplocení
565	781203.520	1066674.850	356.723	rozhraní ploch
566	781205.342	1066668.654	356.723	oplocení
567	781204.050	1066668.532	356.672	rozhraní ploch
568	781202.055	1066668.548	356.771	rozhraní ploch
569	781198.720	1066668.301	356.766	osa komunikace
570	781195.427	1066668.149	356.585	obruba
571	781195.259	1066668.168	356.769	obruba
572	781194.150	1066668.303	356.787	oplocení
573	781194.086	1066668.248	356.783	rozhraní ploch
574	781193.903	1066668.254	356.694	betonová konstrukce
575	781193.725	1066668.229	355.489	betonová konstrukce
576	781194.051	1066659.338	355.486	betonová konstrukce
577	781194.274	1066659.681	356.720	betonová konstrukce
578	781194.451	1066659.431	356.753	oplocení
579	781194.388	1066659.468	356.737	rozhraní ploch
580	781195.618	1066659.402	356.730	obruba
581	781195.776	1066659.409	356.605	obruba
582	781199.276	1066659.413	356.767	osa komunikace
583	781202.026	1066659.493	356.766	rozhraní ploch
584	781204.388	1066659.455	356.702	rozhraní ploch
585	781205.671	1066659.483	356.716	oplocení
586	781204.103	1066657.554	356.702	sloup el. vedení
587	781191.721	1066692.018	357.590	zábradlí
588	781191.668	1066690.490	357.526	zábradlí
589	781191.639	1066688.332	356.674	zábradlí
590	781193.008	1066686.779	356.387	betonová konstrukce
591	781192.843	1066686.818	355.739	betonová konstrukce
592	781192.956	1066684.480	355.722	betonová konstrukce
593	781193.091	1066684.555	356.364	betonová konstrukce
594	781192.965	1066683.981	355.649	betonová konstrukce
595	781193.238	1066683.858	356.707	betonová konstrukce
596	781132.982	1066675.294	356.733	rozhraní ploch
598	781133.500	1066675.002	356.402	opěrná zeď
599	781132.065	1066676.111	356.350	rozhraní ploch
600	781131.215	1066676.949	356.382	rozhraní ploch
601	781129.883	1066678.233	356.415	rozhraní ploch
602	781126.601	1066681.283	356.483	rozhraní ploch
603	781123.483	1066686.951	356.639	rozhraní ploch
604	781125.146	1066688.146	356.517	oplocení
605	781134.236	1066690.506	356.488	oplocení
606	781132.102	1066687.118	356.457	rozhraní ploch
607	781133.196	1066685.946	356.455	rozhraní ploch
608	781134.078	1066683.601	356.469	rozhraní ploch

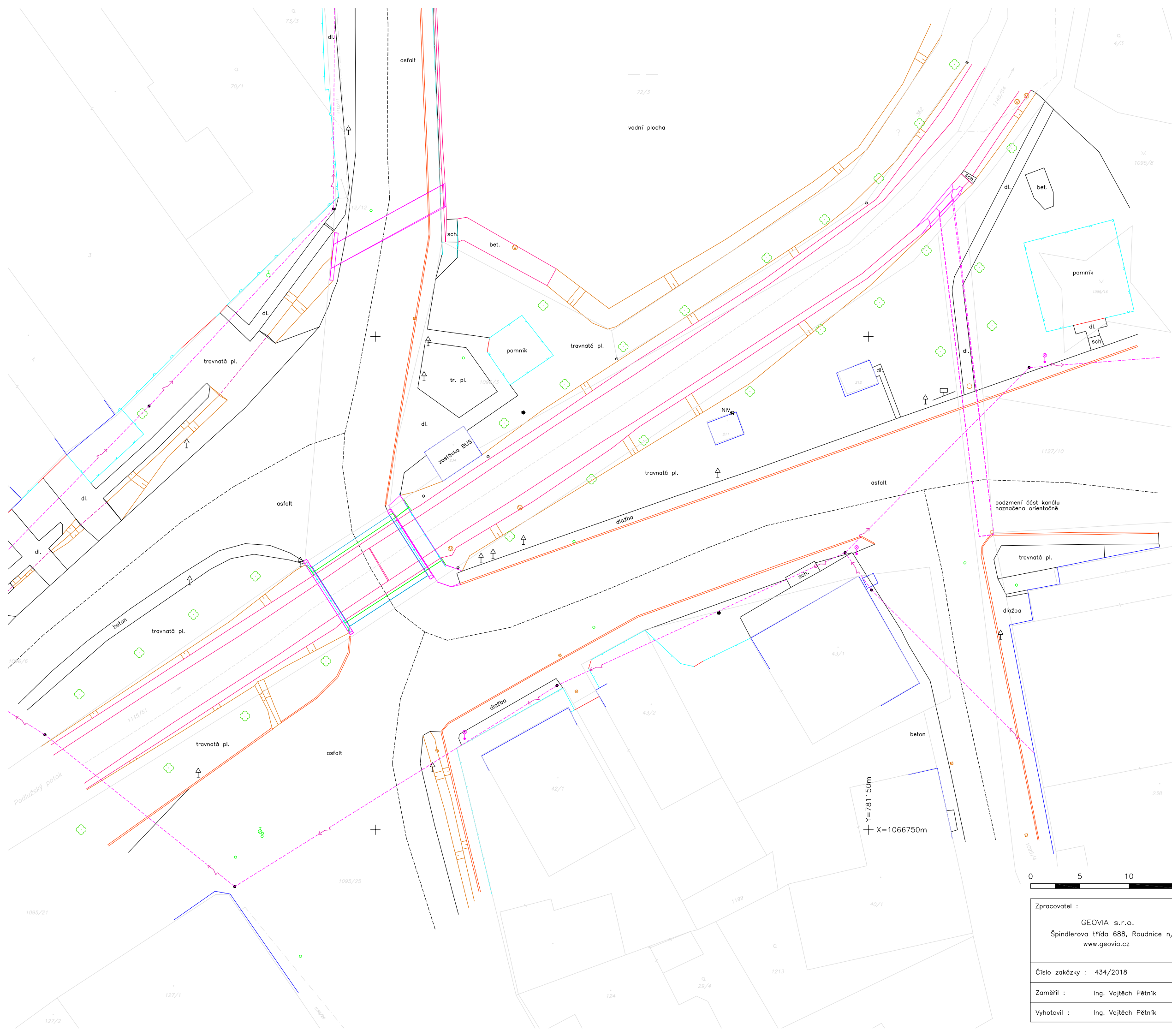
609	781132.176	1066682.896	356.464	rozhraní ploch
610	781131.253	1066685.351	356.463	rozhraní ploch
611	781131.218	1066686.775	356.459	rozhraní ploch
612	781133.961	1066675.580	355.985	vyústění potrubí
613	781134.917	1066676.189	355.444	vyústění potrubí
614	781136.601	1066679.444	355.877	opěrná zeď
615	781136.103	1066679.955	356.246	terén - horní hrana
616	781135.452	1066680.887	356.345	strom
617	781139.035	1066683.943	355.983	ocelová konstrukce
618	781139.421	1066684.548	356.012	ocelová konstrukce
619	781140.574	1066683.505	354.748	ocelová konstrukce
620	781140.333	1066683.164	354.754	ocelová konstrukce
621	781139.771	1066684.235	355.982	opěrná zeď
622	781140.437	1066684.915	356.067	betonová konstrukce
623	781140.772	1066684.771	355.408	betonová konstrukce
624	781141.518	1066684.544	354.804	terén - spodní hrana
625	781141.127	1066685.140	355.385	betonová konstrukce
626	781141.402	1066685.055	355.243	betonová konstrukce
627	781141.581	1066685.721	355.419	betonová konstrukce
628	781141.493	1066686.145	355.570	betonová konstrukce
629	781142.779	1066687.528	355.578	betonová konstrukce
630	781142.832	1066687.233	355.482	betonová konstrukce
631	781143.135	1066687.014	355.289	betonová konstrukce
632	781144.030	1066688.032	355.329	betonová konstrukce
633	781143.798	1066688.279	355.572	betonová konstrukce
634	781141.374	1066686.055	356.088	betonová konstrukce
635	781140.933	1066685.566	356.099	betonová konstrukce
636	781140.905	1066685.574	356.218	betonová konstrukce
637	781142.099	1066686.851	356.225	betonová konstrukce
638	781143.764	1066688.581	356.252	betonová konstrukce
639	781143.679	1066688.936	356.282	betonová konstrukce
640	781143.762	1066688.545	356.087	betonová konstrukce
641	781142.815	1066687.596	356.107	betonová konstrukce
643	781144.560	1066689.577	355.982	opěrná zeď
644	781145.167	1066688.940	354.793	terén - spodní hrana
645	781144.110	1066691.284	356.475	strom
646	781148.875	1066696.551	356.683	strom
647	781149.884	1066694.886	356.375	terén - horní hrana
648	781150.167	1066694.147	355.898	opěrná zeď
649	781150.633	1066693.609	354.934	terén - spodní hrana
650	781154.832	1066699.281	356.515	strom
651	781162.012	1066705.570	356.789	strom
652	781162.017	1066704.761	356.651	terén - horní hrana
653	781163.246	1066702.763	355.917	opěrná zeď
654	781163.675	1066702.132	355.083	terén - spodní hrana
655	781173.748	1066708.650	355.019	terén - spodní hrana
656	781173.279	1066709.172	355.856	opěrná zeď
657	781172.781	1066710.515	356.478	strom
658	781166.346	1066708.760	356.760	stavební objekt
659	781163.416	1066707.648	356.914	stavební objekt
661	781153.234	1066703.684	356.804	stavební objekt
662	781149.872	1066702.391	356.786	stavební objekt

663	781149.584	1066703.135	356.819	rozhraní ploch
664	781148.764	1066702.781	356.825	rozhraní ploch
665	781146.720	1066708.168	357.390	rozhraní ploch
666	781148.870	1066703.951	356.823	rozhraní ploch
667	781149.215	1066704.088	356.810	rozhraní ploch
668	781148.944	1066704.788	356.892	stavební objekt
670	781147.192	1066708.333	357.388	rozhraní ploch
671	781144.217	1066706.840	357.416	dopravní značení
672	781143.469	1066706.463	357.363	dopravní značení
673	781141.201	1066705.566	357.366	dopravní značení
674	781140.285	1066705.918	357.459	rozhraní ploch
675	781139.178	1066705.530	357.444	rozhraní ploch
676	781139.747	1066705.030	357.410	kanalizace - šachta
677	781142.681	1066701.512	356.930	strom
678	781140.440	1066694.790	356.712	rozhraní ploch
679	781141.268	1066693.927	356.680	rozhraní ploch
680	781141.508	1066695.306	356.731	rozhraní ploch
681	781138.736	1066693.014	356.621	strom
682	781137.454	1066698.891	356.703	strom
683	781123.042	1066697.423	356.724	oplocení
684	781125.984	1066698.115	356.669	rozhraní ploch
685	781125.762	1066698.924	356.695	rozhraní ploch
686	781126.720	1066699.186	356.697	rozhraní ploch
687	781126.537	1066699.856	356.717	ocelová konstrukce
688	781126.060	1066700.958	357.203	ocelová konstrukce
689	781127.407	1066701.386	357.217	ocelová konstrukce
690	781127.739	1066700.185	356.744	ocelová konstrukce
691	781127.938	1066699.458	356.702	rozhraní ploch
692	781128.955	1066699.736	356.710	rozhraní ploch
693	781129.193	1066698.871	356.686	rozhraní ploch
694	781131.946	1066699.519	356.747	oplocení
695	781132.107	1066702.560	357.206	lampa
696	781133.691	1066703.142	357.277	sloup el. vedení
697	781134.966	1066702.118	357.111	betonová konstrukce
698	781122.681	1066699.757	357.155	rozhraní ploch
699	781122.756	1066700.896	357.147	obruba
700	781122.675	1066701.022	357.041	obruba
701	781121.418	1066707.190	357.311	terén
702	781120.732	1066711.652	357.656	terén
703	781120.659	1066715.849	357.842	osa komunikace
705	781120.601	1066719.821	357.773	obruba
706	781120.582	1066719.943	357.932	obruba
707	781120.533	1066721.020	357.942	rozhraní ploch
708	781120.447	1066721.332	357.977	stavební objekt
709	781126.105	1066721.052	357.902	rozhraní ploch
710	781126.037	1066722.410	357.999	rozhraní ploch
713	781128.233	1066721.077	357.878	rozhraní ploch
714	781128.638	1066720.093	357.855	obruba
715	781128.655	1066719.853	357.685	obruba
716	781129.654	1066714.821	357.738	osa komunikace
717	781130.519	1066711.179	357.560	terén
718	781132.602	1066704.530	357.202	obruba

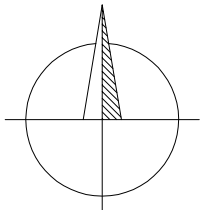

719	781132.698	1066704.408	357.314	obruba
720	781133.109	1066703.391	357.319	rozhraní ploch
721	781139.910	1066706.939	357.449	obruba
722	781139.839	1066707.078	357.372	obruba
723	781138.397	1066711.675	357.564	terén
724	781138.388	1066714.511	357.651	osa komunikace
725	781137.406	1066720.015	357.561	obruba
726	781137.382	1066720.137	357.822	obruba
727	781137.888	1066720.412	357.673	obruba
728	781137.812	1066720.494	357.697	obruba
729	781138.479	1066721.246	357.688	obruba
730	781138.390	1066721.301	357.729	obruba
731	781138.568	1066722.177	357.736	obruba
732	781138.396	1066722.107	357.841	obruba
733	781137.467	1066719.821	357.566	kanalizace - dešťová vpust'
734	781137.277	1066720.042	356.281	betonová konstrukce
735	781137.275	1066720.097	357.269	betonová konstrukce
736	781136.523	1066721.192	357.836	rozhraní ploch
737	781137.274	1066722.594	357.906	rozhraní ploch
738	781136.865	1066724.561	358.053	rozhraní ploch
739	781137.859	1066724.790	358.031	obruba
740	781138.035	1066724.821	357.880	obruba
741	781134.972	1066725.203	358.106	vodovody - šoupě
742	781130.849	1066723.386	358.206	rozhraní ploch
745	781130.546	1066725.083	358.205	stavební objekt
746	781133.850	1066725.696	358.158	stavební objekt
747	781136.048	1066726.127	358.118	rozhraní ploch
748	781135.972	1066726.410	358.144	rozhraní ploch
749	781135.693	1066729.242	358.263	stavební objekt
750	781133.338	1066728.744	358.317	stavební objekt
751	781135.822	1066729.920	358.222	kanalizace - dešťová vpust'
752	781136.836	1066729.933	358.259	obruba
753	781136.993	1066729.987	358.142	obruba
754	781136.585	1066730.699	358.272	dopravní značení
755	781131.208	1066752.415	359.333	stavební objekt
756	781132.684	1066751.079	359.266	obruba
757	781132.797	1066751.096	358.965	obruba
758	781133.820	1066751.037	358.742	obruba
759	781133.989	1066750.549	358.695	kanalizace - dešťová vpust'
760	781137.100	1066751.020	358.798	osa komunikace
761	781140.157	1066751.230	358.744	rozhraní ploch
762	781141.492	1066750.860	358.848	stavební objekt
763	781141.602	1066750.205	358.843	rozhraní ploch
764	781140.961	1066750.015	358.815	rozhraní ploch
765	781141.340	1066747.996	358.768	rozhraní ploch
766	781142.061	1066748.084	358.792	rozhraní ploch
767	781143.005	1066743.764	358.646	stavební objekt
768	781141.762	1066743.722	358.508	rozhraní ploch
769	781141.546	1066743.269	358.463	kanalizace - dešťová vpust'
770	781143.730	1066734.916	358.127	rozhraní ploch
771	781144.813	1066735.141	358.212	stavební objekt
772	781140.839	1066734.064	358.248	osa komunikace

773	781145.915	1066731.293	357.819	rozhraní ploch
774	781146.692	1066729.731	357.766	rozhraní ploch
775	781147.574	1066730.245	357.830	rozhraní ploch
776	781142.531	1066723.696	357.759	osa komunikace
777	781140.206	1066722.948	357.720	vodovody - šoupě
778	781149.015	1066725.006	357.575	stavební objekt
779	781149.503	1066724.011	357.565	stavební objekt
780	781150.598	1066724.503	357.662	stavební objekt
781	781150.992	1066724.268	357.698	stavební objekt
782	781150.992	1066724.298	357.687	rozhraní ploch
783	781150.342	1066723.968	357.619	rozhraní ploch
784	781151.194	1066722.033	357.626	lampa
785	781151.576	1066721.986	357.660	rozhraní ploch
786	781151.678	1066721.914	357.287	rozhraní ploch
787	781149.380	1066721.068	357.373	obruba
788	781149.345	1066720.973	357.340	obruba
789	781149.691	1066720.910	357.355	rozhraní ploch
790	781150.738	1066720.359	357.306	obruba
791	781150.717	1066720.231	357.201	obruba
792	781152.362	1066721.906	357.297	sloup el. vedení
793	781154.886	1066723.797	357.202	rozhraní ploch
794	781155.358	1066722.940	357.225	rozhraní ploch
795	781155.468	1066722.785	357.193	ocelová konstrukce
796	781158.392	1066724.420	357.205	ocelová konstrukce
797	781158.306	1066724.608	357.228	rozhraní ploch
798	781157.872	1066725.442	357.326	rozhraní ploch
799	781159.084	1066723.314	357.186	obruba
800	781159.119	1066723.133	357.011	obruba
801	781160.302	1066719.152	357.101	osa komunikace
802	781161.195	1066716.690	357.118	terén
803	781161.814	1066714.810	357.102	obruba
804	781161.849	1066714.674	357.213	obruba
805	781162.139	1066713.683	357.224	rozhraní ploch
806	781165.273	1066714.272	357.242	dopravní značení
807	781165.497	1066710.999	356.965	stavební objekt
808	781162.608	1066709.905	357.042	stavební objekt
809	781152.363	1066706.082	356.910	stavební objekt
NIV	781163.814	1066707.760	357.312	terén
810	781231.253	1066723.643	356.630	rozhraní ploch
811	781233.044	1066725.273	356.630	rozhraní ploch
812	781144.353	1066715.544	357.600	osa komunikace
813	781159.056	1066696.218	354.980	terén
814	781151.035	1066690.582	354.895	terén
815	781145.414	1066685.960	354.786	terén
816	781139.635	1066678.647	354.722	terén
817	781136.635	1066673.834	354.652	terén
818	781199.684	1066723.124	355.271	terén
819	781199.607	1066723.084	355.217	terén
820	781192.770	1066688.120	355.625	betonová konstrukce
821	781139.447	1066683.696	355.600	
822	781203.094	1066729.047	356.190	betonová konstrukce
823	781202.593	1066729.369	356.520	ocelová konstrukce

824	781203.229	1066728.837	356.180	opěrná zeď
825	781202.800	1066729.512	356.520	betonová konstrukce
826	781193.335	1066722.418	356.250	opěrná zeď
827	781206.676	1066723.526	356.470	betonová konstrukce
828	781206.403	1066723.359	356.470	ocelová konstrukce
829	781206.399	1066723.946	356.190	betonová konstrukce
830	781194.646	1066724.213	356.579	ocelová konstrukce
831	781198.290	1066718.552	356.520	ocelová konstrukce
832	781198.560	1066718.131	356.520	ocelová konstrukce
833	781198.234	1066717.915	356.520	betonová konstrukce
834	781198.234	1066717.916	356.780	betonová konstrukce
835	781198.560	1066718.131	356.840	ocelová konstrukce
836	781196.509	1066721.328	356.860	ocelová konstrukce
837	781194.646	1066724.212	356.900	ocelová konstrukce
838	781202.593	1066729.369	356.840	ocelová konstrukce
839	781204.490	1066726.388	356.820	ocelová konstrukce
840	781206.403	1066723.359	356.800	ocelová konstrukce
841	781194.928	1066723.776	356.579	ocelová konstrukce
842	781194.928	1066723.776	356.860	betonová konstrukce
843	781206.241	1066724.185	356.185	opěrná zeď
844	781140.724	1066685.712	356.220	betonová konstrukce



LEGENDA	
	konstrukce – beton
	konstrukce – kov
	nosná konstrukce mostu
	osa komunikace
	silniční obruba
	opěrná zeď
	výškopis – terénní hrany
	trubky, kabely
	rozhraní ploch
	oplocení – dřevo
	oplocení – kov, železo
	oplocení – ohradní zeď
	stavební objekty
	vjezd, vstup, vchod
	dno potoka
	zábradlí
	elektrické vedení – nadzemní
	sloup el. vedení
	strom
	dopravní značení
	plastový mezník
	vodovody – šoupátko
	vodovody – hydrant podzemní
	vodovody – hydrant nadzemní
	kanalizace – dešťová vpust
	kanalizace – šachta
	výstup potrubí
	veřejné osvětlení
	sloup, patník
	informační tabule
	křížek souřadní sítě (rozestup 50m)



Zpracovatel : GEOVIA s.r.o. Špindlerova třída 688, Roudnice n/L www.geovia.cz		ZAMĚŘENÍ POLOHOPISU A VÝŠKOPISU MOSTY Č. 11410-1, 11410-2, 11410-3 K.Ú. RPETY	
Číslo zakázky : 434/2018		Obec : Rpety	
Zaměřil : Ing. Vojtěch Pětník		Měřítko : 1:250	
Vyhotovil : Ing. Vojtěch Pětník		Souř. systém : JTSK	
Přístroj : Leica TS15, Topcon HR		Výškový systém : Bpv	
Objednavatel: Pontex spol. s.r.o., Bezová 1658/1, Praha			