

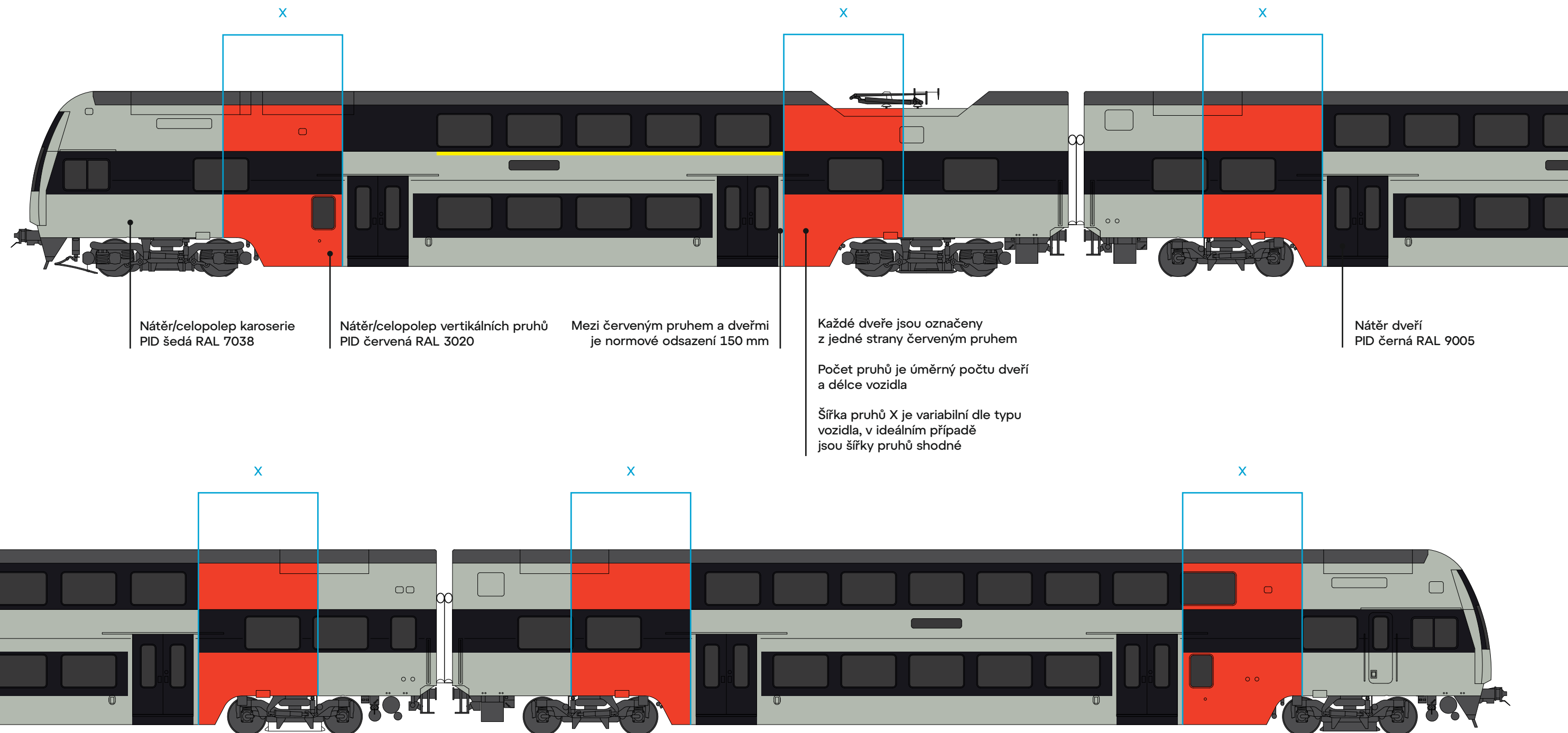
identita PID – vlaky

Obecná pravidla a základní principy pro jednotný vzhled vlaků PID Barevné členění karoserie – nátěr/celopolep Řešení bočnic

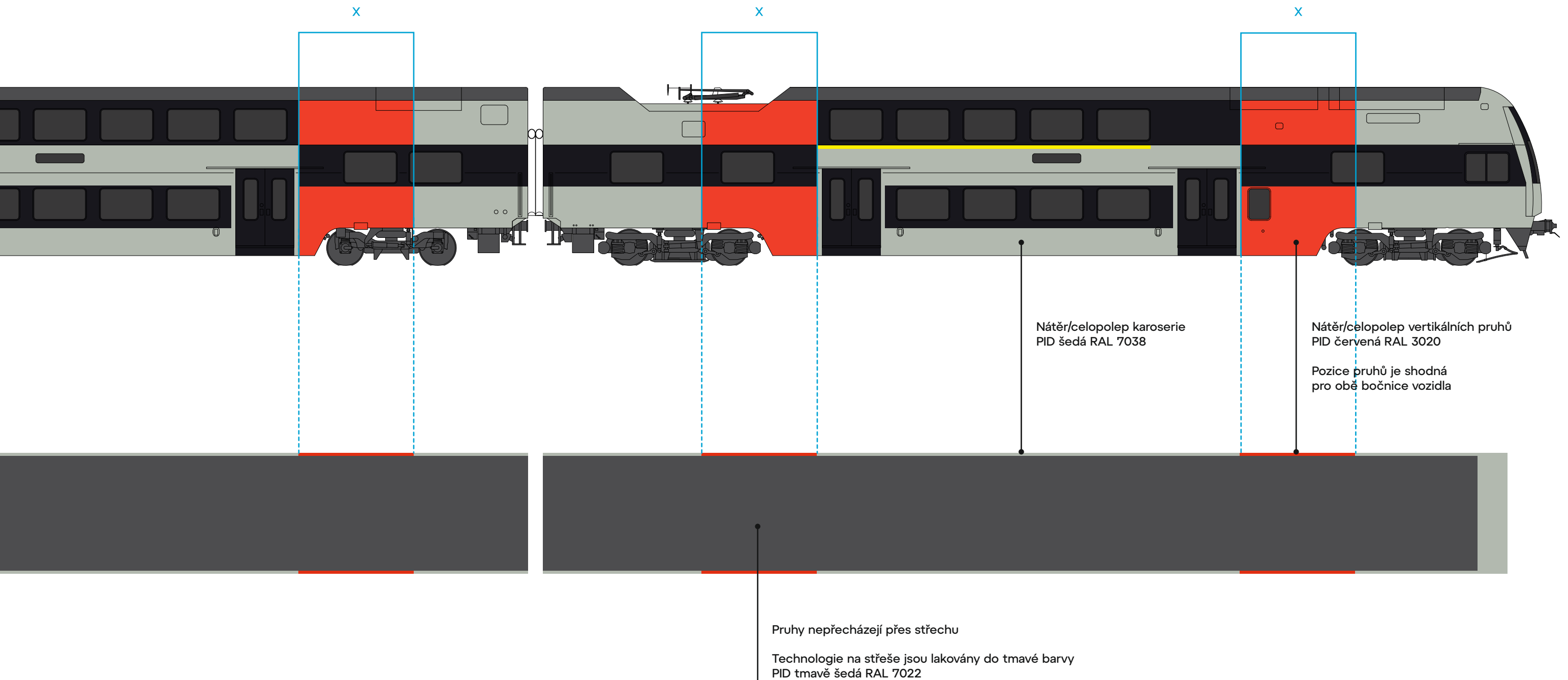
Barevné řešení exteriéru odpovídá barvám systému Pražské integrované dopravy, kdy je majoritní barvou šedá, doplněna o svislé červené pruhy, případně o černé doplňky (okolí oken, dveře). Výrobce vozidla je povinen předat objednateli výkres vozidla pro možné navržení/upravení barevného schématu.

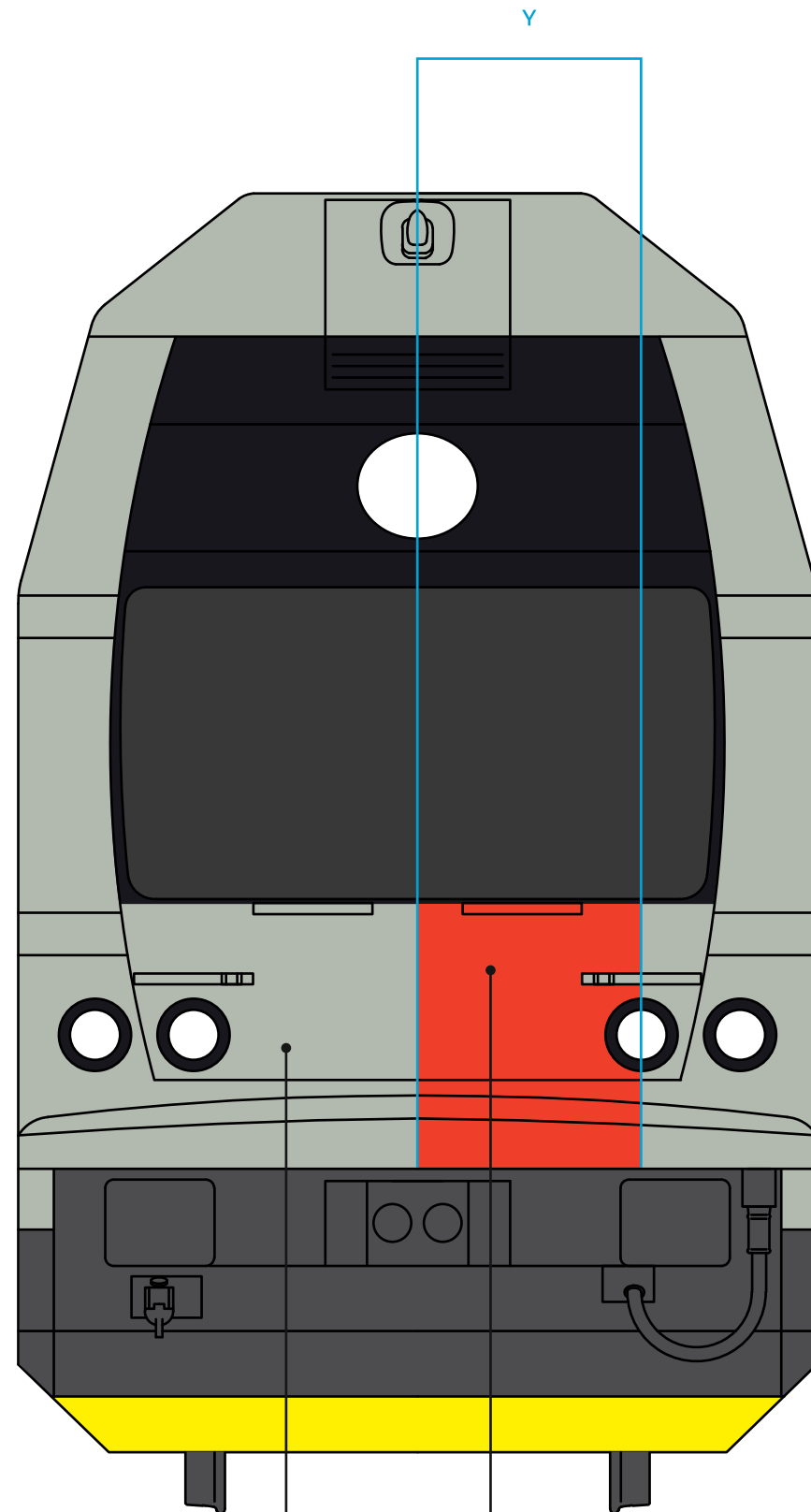
Na stranách 1–5 jsou uvedeny obecné principy aplikování jednotné vizuální identity PID na železniční vozidla. Na straně 6 jsou uvedeny požadavky na provedení interiéru.

Konkrétní provedení prvků je vždy schváleno objednatelem.



Obecná pravidla a základní principy pro jednotný vzhled vlaků PID
Barevné členění karoserie – nátěr/celopolep
Řešení střechy



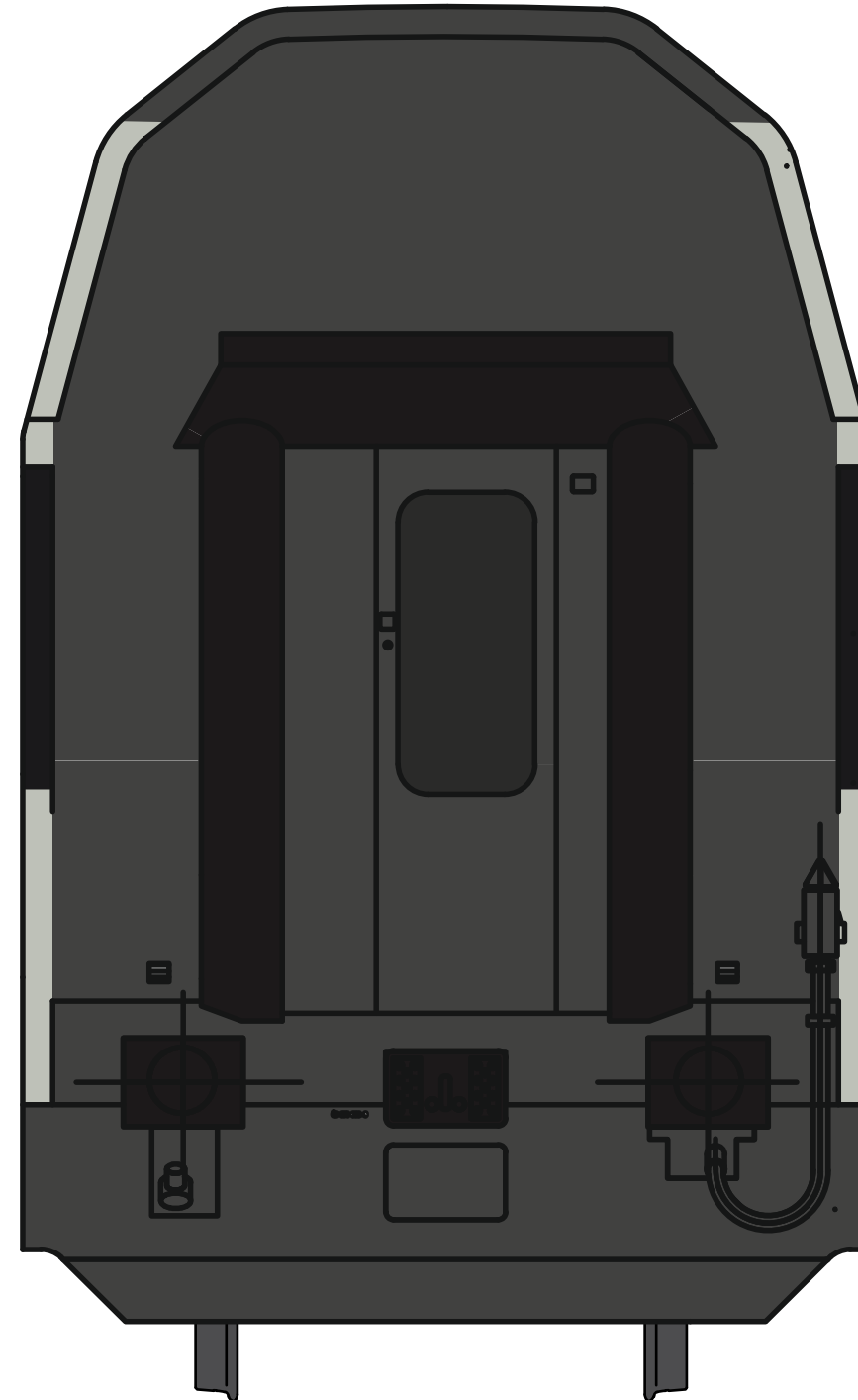


Nátěr/celopolep karoserie
PID šedá RAL 7038

Nátěr/celopolep vertikálních pruhů
PID červená RAL 3020

Pruh na předním čele umísťujeme
vpravo od středu vozidla

Pruh je vždy jeden a zpravidla končí
pod čelním oknem

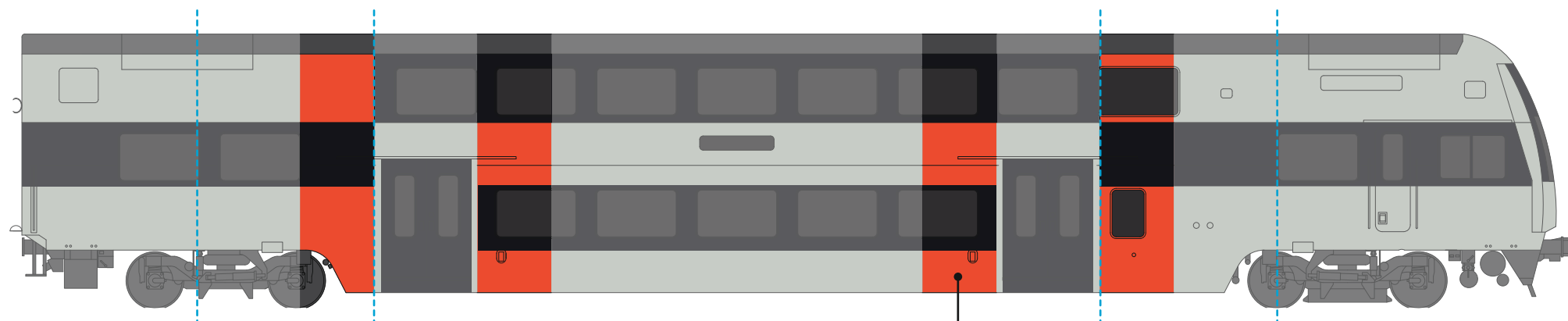




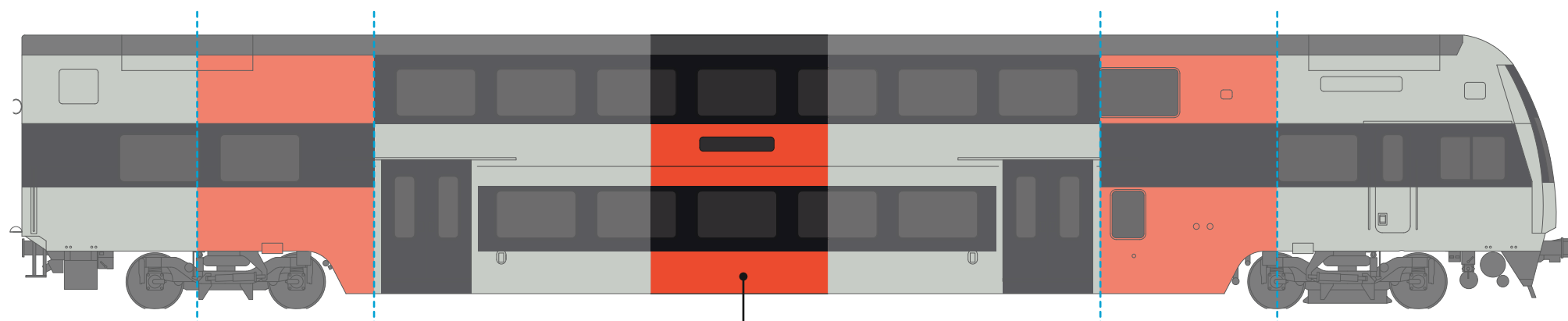
Obecná pravidla a základní principy pro jednotný vzhled vlaků PID

Barevné členění karoserie – nátěr/celopolep

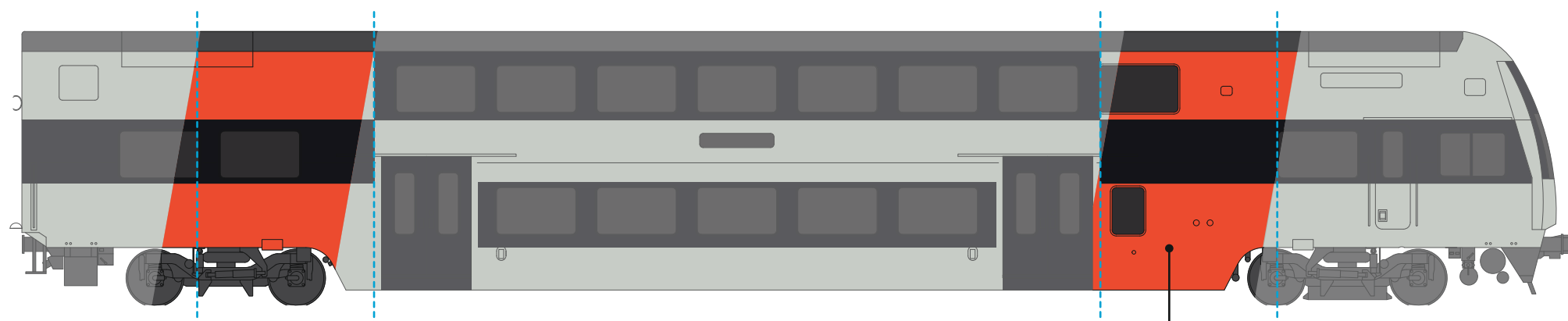
Zakázané varianty



Příliš úzké červené pruhy aplikované z obou stran dveří.
Správné řešení – stejně široké pruhy umístěné z jedné strany vedle dveří s odsazením 150 mm.



Nadbytečný červený pruh na nesprávné pozici.
Správné řešení – stejně široké pruhy umístěné z jedné strany vedle dveří s odsazením 150 mm.



Není dovoleno pruhy jakkoliv deformovat, pruhy nejsou odsazené od dveří.
Správné řešení – pruhy jsou vždy vertikální, umístěné vedle dveří s odsazením 150 mm.



PID šedá RAL 7038
Oracal 951-724 Ice Grey



Žlutá RAL 1003



PID černá RAL 9005



PID tmavě šedá RAL 7022



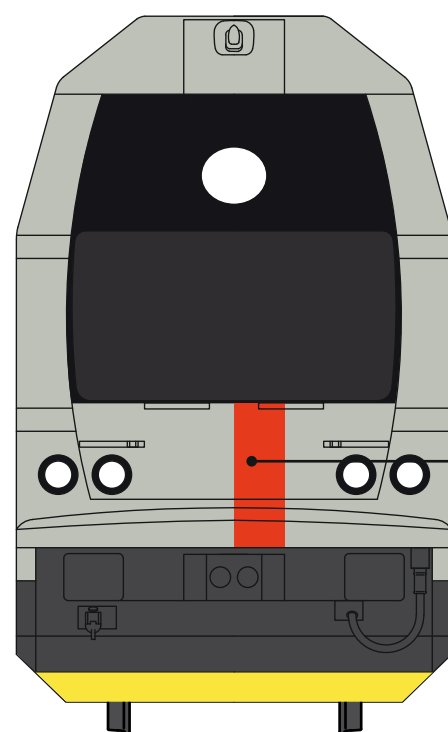
PID červená RAL 3020
Avery 777-002 Sweet Red

formát výkresu A3
verze ROPID 13/02/2025


strana 4/6



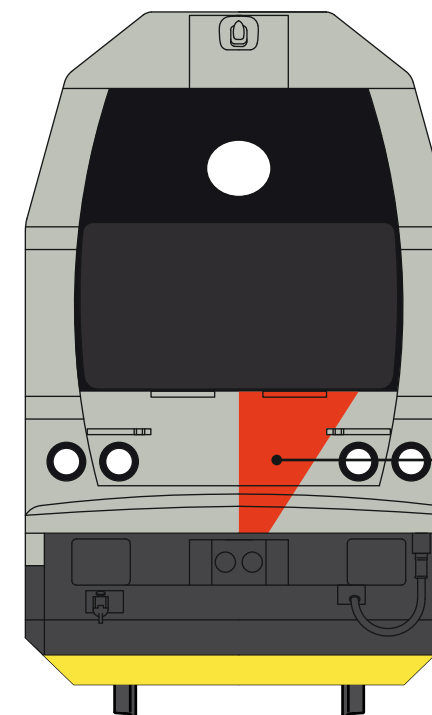
Obecná pravidla a základní principy pro jednotný vzhled vlaků PID
Barevné členění karoserie – nátěr/celopolep
Zakázané varianty




Příliš úzký pruh



Příliš široký pruh – nesmí přecházet na bok vozidla



Není dovoleno pruhy jakkoliv deformovat



Pruhy nesmí přecházet přes střechu



PID šedá RAL 7038
Oracal 951-724 Ice Grey



Žlutá RAL 1003



PID černá RAL 9005



PID tmavě šedá RAL 7022



PID červená RAL 3020
Avery 777-002 Sweet Red

formát výkresu A3
verze ROPID 13/02/2025

strana 5/6

Barevné řešení interiéru vlaků v jednotném vzhledu PID koresponduje s vnějším vzhledem, ať už se jedná o barevnost podlahy, stěn, dveří, zádržného systému, grafiku piktogramů, nebo potah sedadel. Níže uvedené principy jsou pouze orientační.

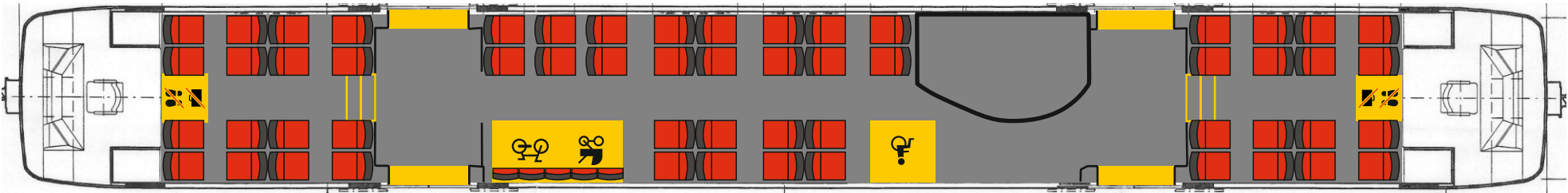
Konkrétní provedení prvků je vždy schváleno objednatelem.

Podlahová krytina a vyhrazená místa

Obecně má podlahová krytina v železničních vozech v designu PID šedou barvu. Přesný druh a odstín šedé podlahy není vzhledem k množství drážních normových požadavků specifikován.

Určené plochy (vyhrazená místa pro kočárky, kola a vozíky a místa se zákazem stání) jsou vyznačeny žlutou podlahovou krytinou. Piktogramy uvnitř těchto žlutých ploch mají výše uvedené vzory dle grafiky PID a jejich barva je buď černá, nebo přijímá odstín šedé barvy z okolní podlahy.

Přesné velikosti daných ploch a piktogramů v nich nejsou specifikovány a vychází se z dosavadní praxe.



Sedadla



Podhlavník
Červená RAL 3028

Sedák + opěradlo
Potah PID bedý vzor



Podhlavník
Šedá RAL 7016

Opěradlo + sedák
Potah PID červený vzor



Sedadla ve vlacích jsou čalouněna a doplněna koženým, či materiálově obdobným podhlavníkem.

Dle vozové třídy je určena barva sedadla, kdy je pro 1. třídu určena tmavá varianta sedadla s červeným podhlavníkem a naopak pro třídu 2. je určena červená varianta s tmavým podhlavníkem.

Zádržný systém

Základní požadavek na provedení zádržného systému je nerez.

V odůvodněných případech může být po konzultaci s objednatelem užito šedé barvy, případně vůči okolí jinak kontrastní barvy.

Piktogramy a vnitřní značení

Veškeré vnitřní nápisy, štítky a další piktogramy jsou matné a v odpovídající grafice PID.

Grafické podklady jsou u objednatele (organizátora) k dispozici na vyžádání dopravce/výrobce. S grafickými podklady PID je možno v případě nutnosti rozměrových, či obsahových úprav konkrétních štítků, či potřebě