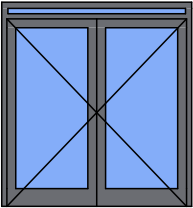
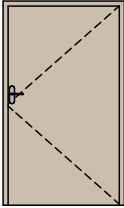
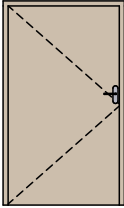
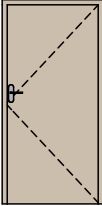
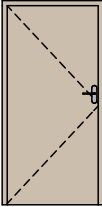
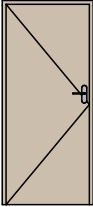


Typ	Ozn.	Počet	Pohled ze strany opačné k ostění	Rozměr		Orientace	Typ zárubně	Prosklení	Materiál dveřního křídla	Otevírání dveřního křídla	Kování	Součinitel prostupu tepla - celkem	Doba požární odolnosti
				Výška	Šířka								
				Dveře									
D1		2		2 100	2 000	L	Rámová zárubeň	Izolační trojsklo	Lakované barvou; RAL 7040 -Window grey	Otočné (klasické)	Bezpečnostní kování	1,10	Panikové kování
DV1		13		1 970	1 100	L	Obložková zárubeň	Plné (bez pros...	Dřevěné (dýhované)	Otočné (klasické)	Rozetové kování	0,00	EI 30 DP3-S200
DV1		13		1 970	1 100	P	Obložková zárubeň	Plné (bez pros...	Dřevěné (dýhované)	Otočné (klasické)	Rozetové kování	0,00	EI 30 DP3-S200
DV2		15		1 970	900	L	Obložková zárubeň	Plné (bez pros...	Dřevěné (dýhované)	Otočné (klasické)	Rozetové kování	0,00	
DV2		15		1 970	900	P	Obložková zárubeň	Plné (bez pros...	Dřevěné (dýhované)	Otočné (klasické)	Rozetové kování	0,00	
DV3		1		1 970	800	L	Obložková zárubeň	Plné (bez pros...	Dřevěné (dýhované)	Otočné (klasické)	Rozetové kování	0,00	