
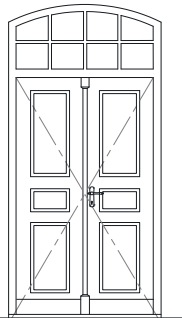



Označ.	SCHÉMA	POPIS	I.NP	II.NP	podkr.	CELKEM
DN 01/L	 <p>st.otvor 1420/3130 nutno přeměřit</p>	<p>nové dveře vstupní vč. zárubně dvoukřídlové s proskleným obloukovým nadsvětlíkem otvíravé dovnitř křídla rámová, tři plné kazety zárubeň: dřevěná rámová nadsvětlík prosklený, pevný zasklení: sklo čiré tl.6mm světlost dveří 2400 kování: dveřní klika se štítkem bezpečnostní, klika s panikovou funkcí zámek vložkový bezpečnostní dveřní závěsy ocel dveřní zástřče do křídla, horní dolní, dveřní stavěč na každé křídlo celoobvodové těsnění zafrézovat ocelový okopový plech z exteriéru</p> <p>provedení: Smrk pod krycí nátěr, odstín dle vzorku detaily viz samostatný výkres D.1.1/51</p>	1			1
DN 02/L	 <p>st.otvor 1470/2870 nutno přeměřit</p>	<p>nové dveře vstupní vč. zárubně dvoukřídlové s proskleným obloukovým nadsvětlíkem otvíravé dovnitř křídla rámová, tři plné kazety zárubeň: dřevěná rámová nadsvětlík prosklený, pevný zasklení: sklo čiré tl.6mm výška dveří 2150 kování: dveřní klika se štítkem bezpečnostní, klika s panikovou funkcí zámek vložkový bezpečnostní dveřní závěsy ocel dveřní zástřče do křídla, horní dolní, dveřní stavěč na každé křídlo celoobvodové těsnění zafrézovat ocelový okopový plech z exteriéru</p> <p>provedení: Smrk pod krycí nátěr, odstín dle vzorku detaily viz samostatný výkres D.1.1/51</p>	1			1

Označ.	SCHÉMA	POPIS	I.NP	II.NP	podkr.	CELKEM
DN 03/L	 <p>st.otvor 1040/3130 nutno přeměřit</p>	<p>nové dveře vstupní vč. zárubně</p> <p>jednokídlové s proskleným obloukovým nadsvětlíkem otvíravé dovnitř křídlo rámové,tři plné kazety zárubeň: dřevěná rámová nadsvětlík prosklený,pevný zasklení: sklo čiré tl.6mm výška dveří 2400 kování: dveřní klika se štítkem bezpečnostní, klika s panikovou funkcí zámek vložkový bezpečnostní dveřní závěsy ocel dveřní stavěč na křídlo celoobvodové těsnění zafrézovat ocelový okopový plech z exteriéru</p> <p>provedení: Smrk pod krycí nátěr, odstín dle vzorku detaily viz samostatný výkres D.1.1/51</p>	1			1

Popis prvku:	Jednokřídlé plechové dveře s prosklením, v ocelové zárubni
Umístění:	mezi m. č. 1.19 a 1.21
Počet prvků:	1 ks
Rozměry:	s. r. 1190/1780 mm,
Materiál:	Kov, železo, 3x drátosklo
Povrchová úprava:	krycí zbytky krycích nátěrů modrých
Kování:	3x typový pant, svařený se zárubní/křídlem zámek vylomený, kliky a štíty chybí
Stav:	mírně poškozený, 80%
Stáří:	Historický hodnotný prvek

Způsob ochrany: **Ponechání na místě, zabezdění otvoru ze strany m.č. 1.23**
foto:



Revize 8/2022

Projekt pro provedení stavby 2021

Návrh: konstrukci upravit, aby vyhověla požadavku na protipožární dveře EW15DP3-C (výměna zasklení za sklo s odolností EI15, úprava krytí styčných ploch a křídla na 25 mm) a následně celková repase vč. zárubně, nový krycí nátěr

Odstín dle dochovaného, bude vyvzorkováno, doplnění chybějícího kování, klika s panikovou funkcí, samozavírač na křídle.