






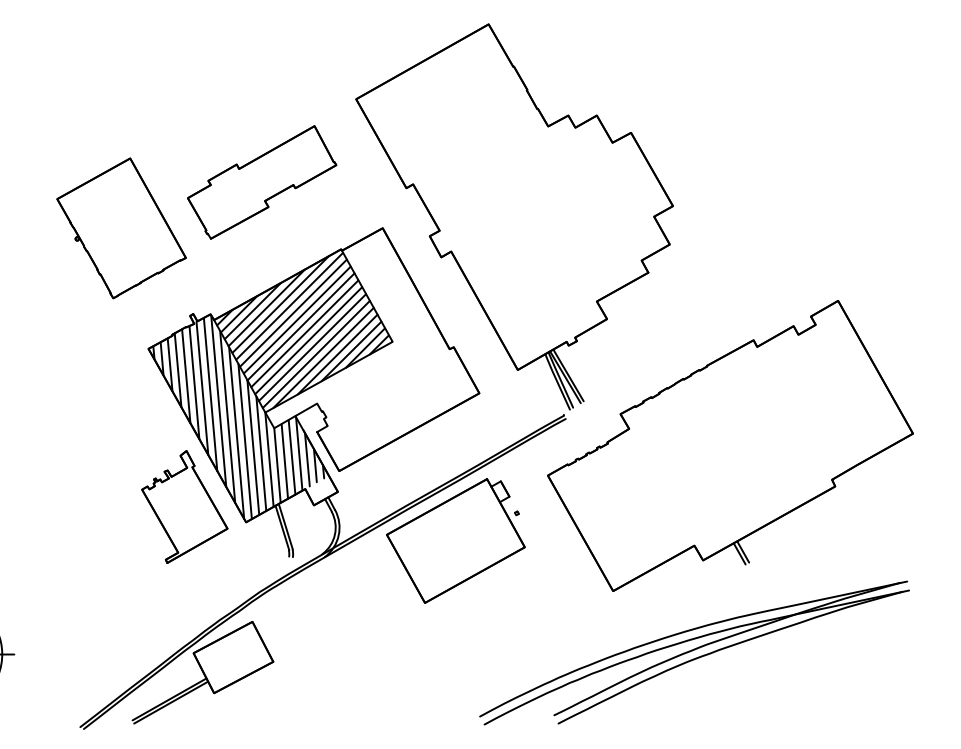
PŮDORYS 1.NP
M:1:50

POZNÁMKY:

- LEGENDA MATERIÁLŮ:**
-  K-CE PŮVODNÍ
 -  K-CE BOURANÝ
 -  DOZDÍVKA
 -  DLAŽBA PŮVODNÍ - POVRCH
 -  TESAŘSKÉ PRVKY URČENÉ K NÁHRADĚ

ŘEŠENÁ ČÁST
.....

SCHEMA OBJEKTU:



PŮDORYS 1.NADZEMNÍHO PODLAŽÍ M:1:50

TABULKA MÍSTNOSTÍ 1.NP:

ČÍSLO	STROP	PLOCHA[m²]	PODLAHA		STĚNY		STROP		POZNÁMKA
			stav	nřvřh	stav	nřvřh	stav	nřvřh	
SJ.01	JAMOVÁ BLOKOVÁ	148,79	SMĚ. DOZDÍVKA	VEZ. TP/1001	VEZ. TP/1001	VEZ. TP/1001	NEŘEŠENO	NEŘEŠENO	
JM.01	Oběh vody I	22,55	BETON. MAZAL.	SKL/2a	VEZ. TP/1001	VEZ. TP/1001	VĚP. MĚŘEČ	SKL/10	
JM.02	Oběh vody II	23,35	BETON. MAZAL.	SKL/2a	VEZ. TP/1001	VEZ. TP/1001	VĚP. MĚŘEČ	SKL/10	
JM.03	Benčí místnost	5,76	CHL. DLAŽBA	SKL/3	VEZ. TP/1001	VEZ. TP/1001	VĚP. MĚŘEČ	NPR. TP/1008	
JM.04	Základní	4,85	BETON. MAZAL.	SKL/2a	VEZ. TP/1001	VEZ. TP/1001	VĚP. OM. PREF.	NPR. TP/1008	
JM.05	Sanita, sociální	33,19	CHL. DLAŽBA	SKL/3	VEZ. TP/1001	VEZ. TP/1001	VĚP. OM. PREF.	NPR. TP/1008	
JM.06	Kanalizační	5,53	BETON. MAZAL.	SKL/2a	OM. ZDVO	VEZ. TP/1001	VĚP. OM. PREF.	NPR. TP/1008	
JM.07	Sklad materiálu	15,49	DŘEV. PRKNA	SKL/4	OM. ZDVO	VEZ. TP/1001	VĚP. OM. PREF.	NPR. TP/1008	
JM.08	Sklad	3,80	BETON. MAZAL.	SKL/4	VEZ. TP/1001	VEZ. TP/1001	VĚP. OM. PREF.	NPR. TP/1008	
JM.09	Technické zázemí strojovny	5,44	BETON. MAZAL.	SKL/2a, b	TP/1001	TP/1001	OCEL. K-CE	NPR. TP/1008	
JM.10	Sálona	5,80	KERAM. DLAŽBA	SKL/5	OM. K-CE	SKL/12	OM. K-CE	NPR. TP/1008	
JM.11	KC	1,00	BETON. MAZAL.	SKL/2a	OM. K-CE	SKL/12	OM. K-CE	NPR. TP/1008	
JM.12	Sklad, regály	0,81	BETON. MAZAL.	SKL/2a	OM. K-CE	VEZ. TP/1001	OM. K-CE	NPR. TP/1008	
JM.13	Sklad	1,34	BETON. MAZAL.	SKL/2a	OM. K-CE	VEZ. TP/1001	OM. K-CE	NPR. TP/1008	
JM.14	Rozvodna et.	6,00	BETON. MAZAL.	SKL/2a	OM. K-CE	VEZ. TP/1001	OM. K-CE	NPR. TP/1008	
JM.15	Ventilátorová komora	5,05	BETON. MAZAL.	KONTROLA	KL. OM. K-CE	SKL/13	OCEL. K-CE	NPR. TP/1008	
JM.17	Technický prostor pod větracími stroji	3,18	BETON. MAZAL.	SKL/2a	OM. K-CE	VEZ. TP/1001	OCEL. K-CE	NPR. TP/1008	
SJ.02	KOMPRESOROVNA								
KO.01	Vozňakové šachtu		BET. MAZ. K. EL.	SKL/6	OM. K-CE	TP/1002	OM. K-CE	TP/1002	NEŘEŠENO

REVIZ. Č.:	OBŠAH:	DATUM:
------------	--------	--------

MÍSTO STAVBY: Hornický skanzen Mayrau, čp.56, Vinohrady, 273 07

INVESTOR: Sládečkovo vlastněné muzeum v Kladně, p.o., Huťská 1375, 272 01 Kladno

ZASTUPCE INVESTORA: PhDr. Zdeněk Kuchynka, Fedtel SWK, Mgr. Tomáš Volráb, kurátor soubor

PROJEKTANT:

PROJEKTOVÝ ATELIER PRO ARCHITEKTURU A POZEMNÍ STAVBY, s.r.o.
BELEHADRASKÁ 196/70, 120 00, PRAHA 2, IČO: 45308616
TEL.: 224 255 955, 222 512 997 WWW.ATELIERS.CZ EMAIL: ATELIERS@ATELIERS.CZ

Autore: Ing.arch. T. ŠANTAVÝ, M. BUBENKOVÁ, Bc. J. PALOČKO, Ing.arch. S. HLADNÍK	ZPRACOVATEL ČÁSTI:	KRESLIL:	KONTROLOVAL:
ODPOV. PROJEKTANT: Ing.arch. T.ŠANTAVÝ	M. BUBENKOVÁ	J. PALOČKO	Ing.arch. T.ŠANTAVÝ

Č.ZAK: 3489 037 2202	NÁZEV DÍLA: REKONSTRUKCE BÝVALÉ KOMPRESOROVNY A JÁMOVÉ BUDOVY MAYRAU PRO PREZENTACI HUTNICKÉ A HORNICKÉ SBÍRKY - SOUČÁST PROJEKTU "CESTOU UHLÍ A ŽELEZA"	Č.PAR:
DATUM: 11/2022	ČÁST: D.1.1 ARCHITECTONICKO-STAVEBNÍ ŘEŠENÍ	
WĚRNOST: 1:50	NÁZEV PŘÍLOHY: PŮDORYS - 1.NADZEMNÍ PODLAŽÍ	Č.PŘÍLOHY: D.1.1/3
STAVBA: DSP, D2S	PROJEKT: STAVEBNĚ-ARCHITECTONICKÁ	