IO 01.2

– přípojky splaškové kanalizace

M 1:100/100

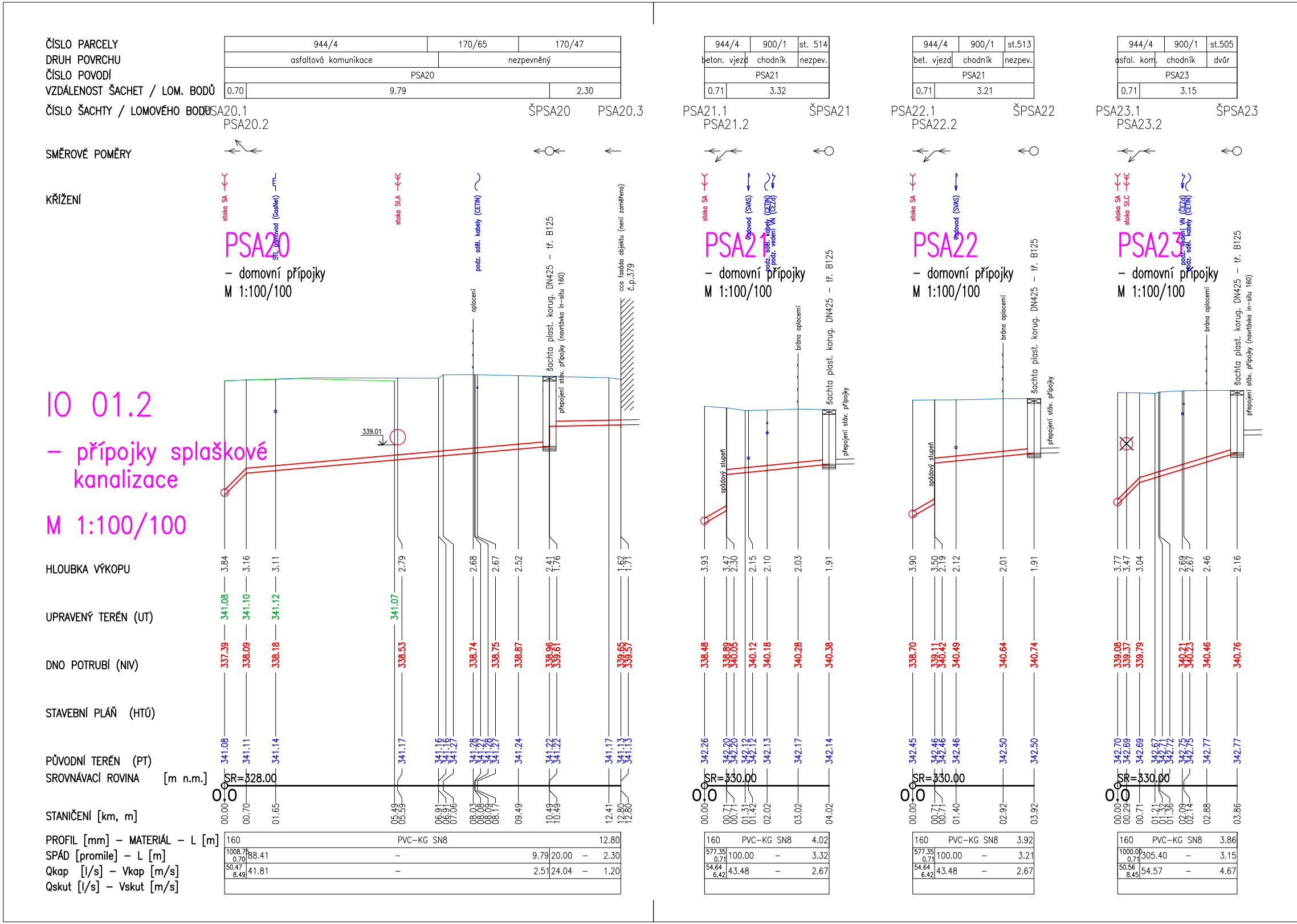

ČÍSLO PARCELY
DRUH POVRCHU
ČÍSLO POVODÍ
VZDÁLENOST ŠACHET / LOM. BODŮ
ČÍSLO ŠACHTY / LOMOVÉHO BODU
SMĚROVÉ POMĚRY
KŘÍŽENÍ
HLOUBKA VÝKOPU
UPRAVENÝ TERÉN (UT)
DNO POTRUBÍ (NIV)
STAVEBNÍ PLÁŇ (HTÚ)
PŮVODNÍ TERÉN (PT)
SROVNÁVACÍ ROVINA [m n.m.]
STANIČENÍ [km, m]
PROFIL [mm] – MATERIÁL – L [m]
SPÁD [promile] – L [m]
Qkap [l/s] – Vkap [m/s]
Qskut [l/s] – Vskut [m/s]
PSA20
– domovní přípojky
M 1:100/100
944/4
170/65
170/47
asfaltová komunikace
nezpevněný
PSA20
0.70
9.79
2.30
PSA20.1
PSA20.2
ŠPSA20
PSA20.3
stoka SA
STL plynovod (GasNet)
stoka SLA
podz. sděl. kabely (CETIN)
oplocení
šachta plast. korug. DN425 – tř. B125
přepojení stáv. přípojky (navrtávka in-situ 160)
cca fasáda objektu (není zaměřena) č.p.379
339.01
3.84
3.16
3.11
2.79
2.68
2.67
2.52
2.41
1.76
1.62
1.71
341.08
341.10
341.12
341.07
337.39
338.09
338.18
338.53
338.74
338.75
338.87
338.96
339.61
339.65
339.57
341.08
341.11
341.14
341.17
341.16
341.16
341.27
341.28
341.27
341.28
341.27
341.24
341.22
341.22
341.17
341.13
341.13
SR=328.00
0.0
00.00
00.70
01.65
05.49
05.59
06.91
06.91
07.06
08.03
08.08
08.09
08.17
09.49
10.49
10.49
12.41
12.80
12.80
160
PVC-KG SN8
12.80
1008.76
0.70
88.41
–
9.79
20.00
–
2.30
50.47
8.49
41.81
–
2.51
24.04
–
1.20
PSA21
– domovní přípojky
M 1:100/100
944/4
900/1
st. 514
beton. vjezd
chodník
nezpev.
PSA21
0.71
3.32
PSA21.1
PSA21.2
ŠPSA21
stoka SA
vodovod (SVAS)
podz. sděl. kabely (CETIN)
podz. vedení VN (ČEZd)
brána oplocení
spádový stupeň
šachta plast. korug. DN425 – tř. B125
přepojení stáv. přípojky
3.93
3.47
2.30
2.15
2.10
2.03
1.91
338.48
338.89
340.05
340.12
340.18
340.28
340.38
342.26
342.20
342.20
342.12
342.12
342.13
342.17
342.14
SR=330.00
0.0
00.00
00.71
00.71
01.31
01.42
02.02
03.02
04.02
160
PVC-KG SN8
4.02
577.35
0.71
100.00
–
3.32
54.64
6.42
43.48
–
2.67
PSA22
– domovní přípojky
M 1:100/100
944/4
900/1
st.513
bet. vjezd
chodník
nezpev.
PSA21
0.71
3.21
PSA22.1
PSA22.2
ŠPSA22
stoka SA
vodovod (SVAS)
brána oplocení
spádový stupeň
šachta plast. korug. DN425 – tř. B125
přepojení stáv. přípojky
3.90
3.50
2.19
2.12
2.01
1.91
338.70
339.11
340.42
340.49
340.64
340.74
342.45
342.46
342.46
342.46
342.50
342.50
SR=330.00
0.0
00.00
00.71
00.71
01.40
02.92
03.92
160
PVC-KG SN8
3.92
577.35
0.71
100.00
–
3.21
54.64
6.42
43.48
–
2.67
PSA23
– domovní přípojky
M 1:100/100
944/4
900/1
st.505
asfal. kom.
chodník
dvůr
PSA23
0.71
3.15
PSA23.1
PSA23.2
ŠPSA23
stoka SA
stoka SLC
podz. vedení VN (ČEZd)
podz. sděl. kabely (CETIN)
brána oplocení
šachta plast. korug. DN425 – tř. B125
přepojení stáv. přípojky (navrtávka in-situ 160)
3.77
3.47
3.04
2.69
2.67
2.46
2.16
339.08
339.37
339.79
340.21
340.23
340.46
340.76
342.70
342.69
342.69
342.67
342.71
342.72
342.75
342.75
342.77
342.77
SR=330.00
0.0
00.00
00.29
00.71
01.21
01.32
01.36
02.09
02.14
02.88
03.86
160
PVC-KG SN8
3.86
1000.00
0.71
305.40
–
3.15
50.56
8.45
54.57
–
4.67

PSA24 – domovní přípojky M 1:100/100

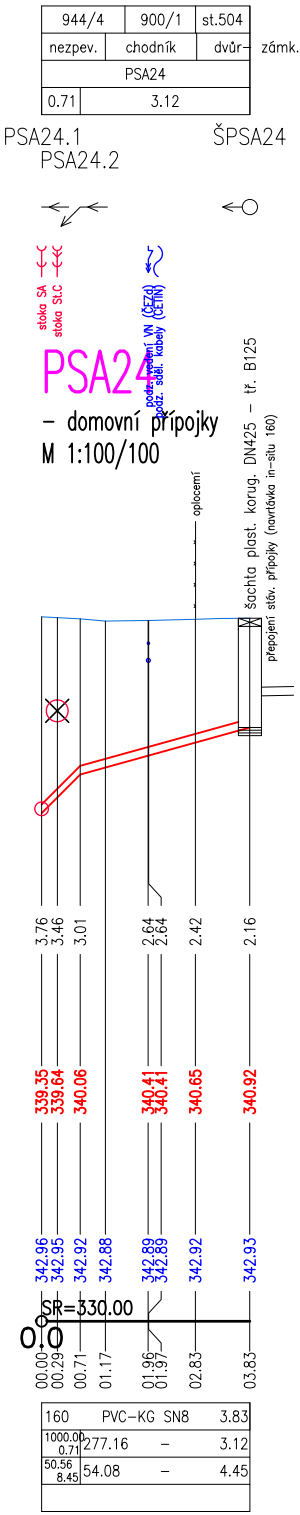
944/4
900/1
st.504
nezpev.
chodník
dvůr
zámk.dl.
PSA24
0.71
3.12
PSA24.1
PSA24.2
ŠPSA24
stoka SA
stoka St.C
podz. vedení VN (ČEZd)
podz. sděl. kabely (CETIN)
oplocení
šachta plast. korug. DN425 – tř. B125
přepojení stáv. přípojky (navrtávka in-situ 160)
3.76
3.46
3.01
2.64
2.64
2.42
2.16
339.35
339.64
340.06
340.41
340.41
340.65
340.92
342.96
342.95
342.92
342.88
342.89
342.89
342.92
342.93
SR=330.00
0.0
00.00
00.29
00.71
01.17
01.96
01.97
02.83
03.83
160
PVC-KG SN8
3.83
1000.00
0.71
277.16
–
3.12
50.56
8.45
54.08
–
4.45

PSA25 – domovní přípojky M 1:100/100

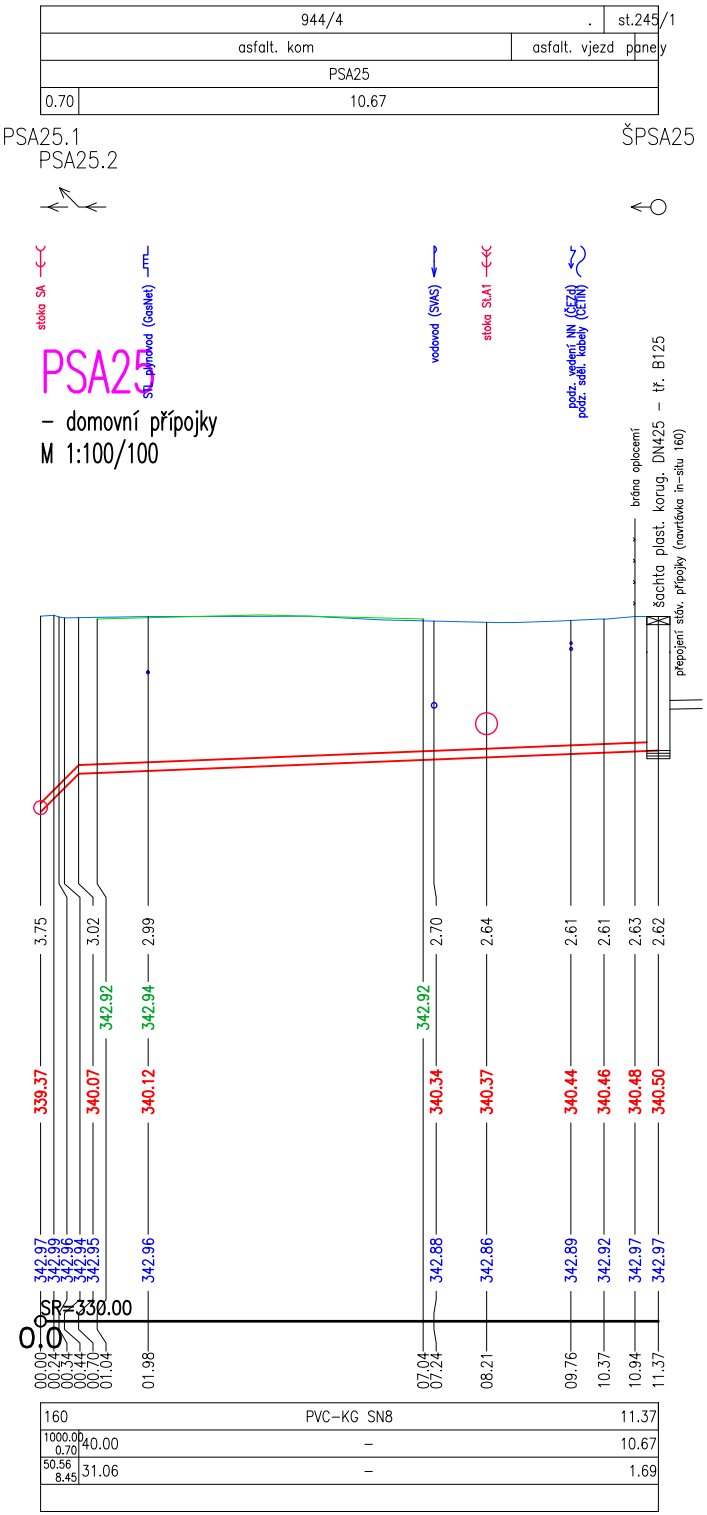
944/4
st.245/1
asfalt. kom
asfalt. vjezd panely
PSA25
0.70
10.67
PSA25.1
PSA25.2
ŠPSA25
stoka SA
STL plynovod (GasNet)
vodovod (SVAS)
stoka St.A1
podz. vedení NN (ČEZd)
podz. sděl. kabely (CETIN)
brána oplocení
šachta plast. korug. DN425 – tř. B125
přepojení stáv. přípojky (navrtávka in-situ 160)
3.75
3.02
2.99
2.70
2.64
2.61
2.61
2.63
2.62
342.92
342.94
342.92
339.37
340.07
340.12
340.34
340.37
340.44
340.46
340.48
340.50
342.97
342.96
342.96
342.94
342.95
342.96
342.88
342.86
342.89
342.92
342.97
342.97
SR=330.00
0.0
00.00
00.24
00.34
00.44
00.70
01.04
01.98
07.04
07.24
08.21
09.76
10.37
10.94
11.37
160
PVC-KG SN8
11.37
1000.00
0.70
40.00
–
10.67
50.56
8.45
31.06
–
1.69

PSA26 – domovní přípojky M 1:100/100

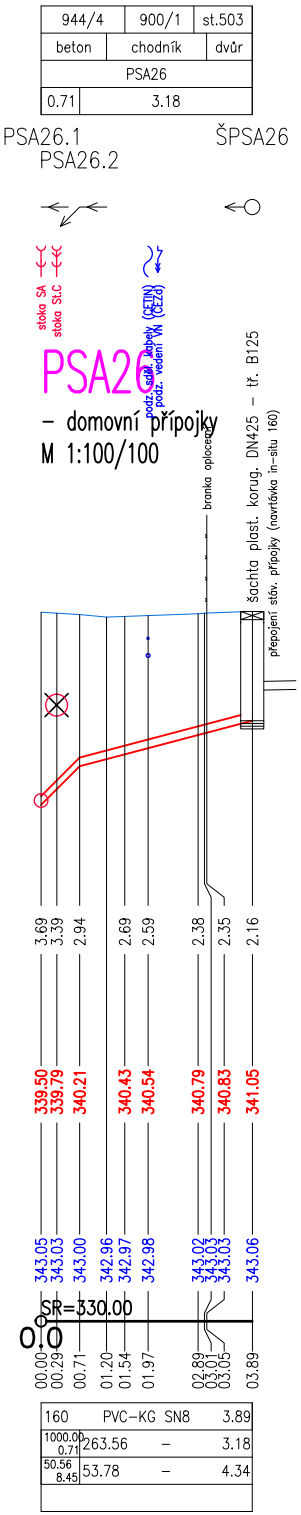
944/4
900/1
st.503
beton
chodník
dvůr
PSA26
0.71
3.18
PSA26.1
PSA26.2
ŠPSA26
stoka SA
stoka St.C
podz. sděl. kabely (CETIN)
podz. vedení VN (ČEZd)
branka oplocení
šachta plast. korug. DN425 – tř. B125
přepojení stáv. přípojky (navrtávka in-situ 160)
3.69
3.39
2.94
2.69
2.59
2.38
2.35
2.16
339.50
339.79
340.21
340.43
340.54
340.79
340.83
341.05
343.05
343.03
343.00
342.96
342.97
342.98
343.02
343.03
343.03
343.06
SR=330.00
0.0
00.00
00.29
00.71
01.20
01.54
01.97
02.89
03.01
03.05
03.89
160
PVC-KG SN8
3.89
1000.00
0.71
263.56
–
3.18
50.56
8.45
53.78
–
4.34

PSA27 – domovní přípojky M 1:100/100

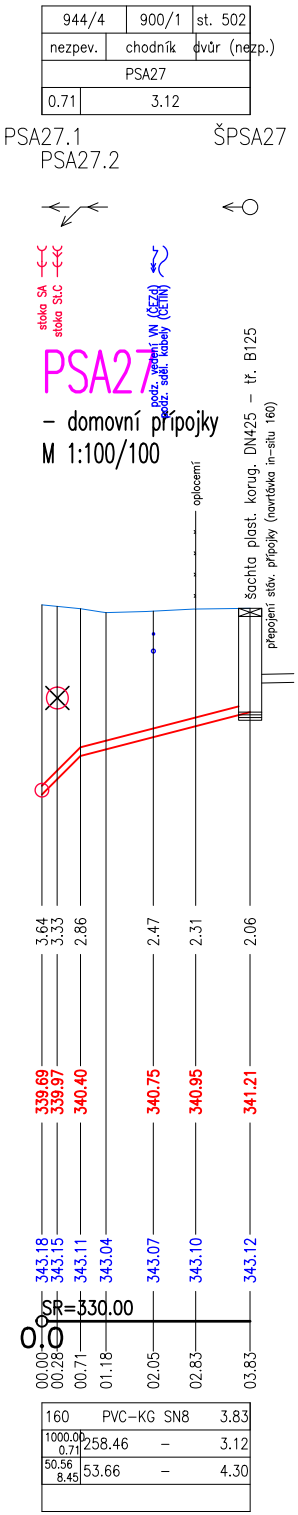
944/4
900/1
st. 502
nezpev.
chodník
dvůr (nezp.)
PSA27
0.71
3.12
PSA27.1
PSA27.2
ŠPSA27
stoka SA
stoka St.C
podz. vedení VN (ČEZd)
podz. sděl. kabely (CETIN)
oplocení
šachta plast. korug. DN425 – tř. B125
přepojení stáv. přípojky (navrtávka in-situ 160)
3.64
3.33
2.86
2.47
2.31
2.06
339.69
339.97
340.40
340.75
340.95
341.21
343.18
343.15
343.11
343.04
343.07
343.10
343.12
SR=330.00
0.0
00.00
00.28
00.71
01.18
02.05
02.83
03.83
160
PVC-KG SN8
3.83
1000.00
0.71
258.46
–
3.12
50.56
8.45
53.66
–
4.30

PSA28 – domovní přípojky M 1:100/100

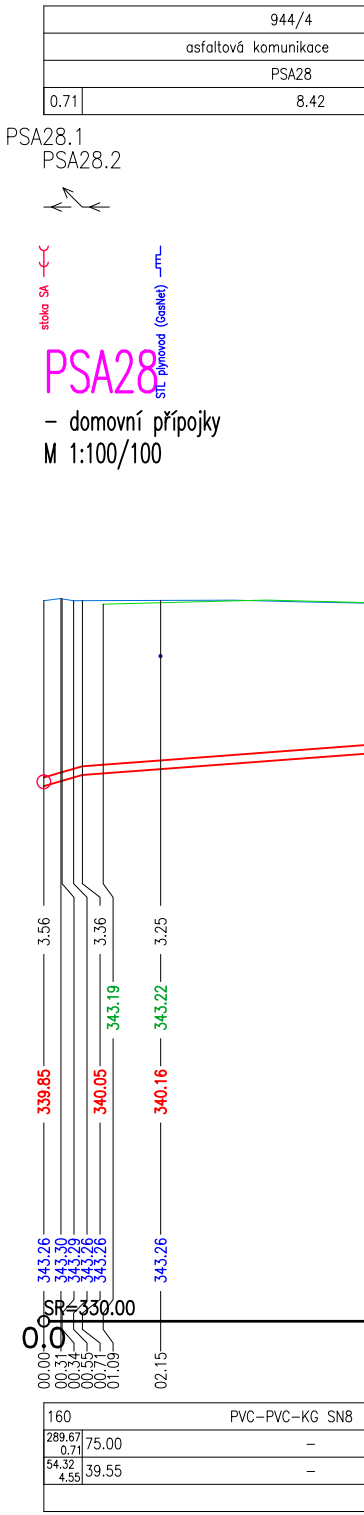
944/4
asfaltová komunikace
PSA28
0.71
8.42
PSA28.1
PSA28.2
stoka SA
STL plynovod (GasNet)
3.56
3.36
3.25
343.19
343.22
339.85
340.05
340.16
343.26
343.30
343.29
343.26
343.26
343.26
SR=330.00
0.0
00.00
00.31
00.34
00.55
00.71
01.09
02.15
160
PVC-PVC-KG SN8
289.67
0.71
75.00
–
54.32
4.55
39.55
–

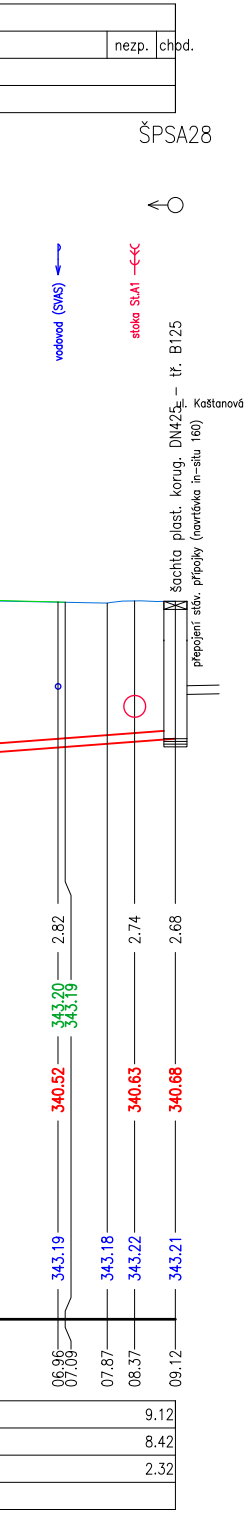

nezp.
chod.
ŠPSA28
vodovod (SVAS)
stoka St.A1
šachta plast. korug. DN425 – tř. B125
přepojení stáv. přípojky (navrtávka in-situ 160)
ul. Kaštanová
2.82
2.74
2.68
343.20
343.19
340.52
340.63
340.68
343.19
343.18
343.22
343.21
06.96
07.09
07.87
08.37
09.12
9.12
8.42
2.32

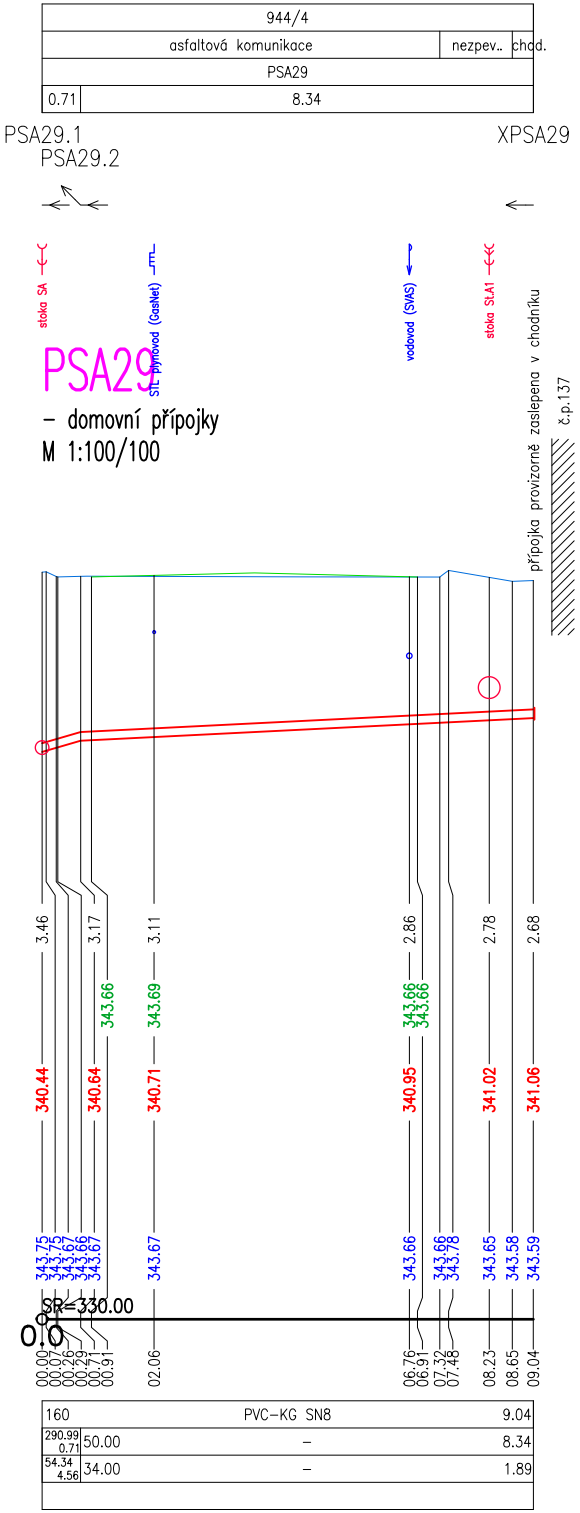
PSA29 – domovní přípojky M 1:100/100

944/4
asfaltová komunikace
nezpev..
chod.
PSA29
0.71
8.34
PSA29.1
PSA29.2
XPSA29
stoka SA
STL plynovod (GasNet)
vodovod (SVAS)
stoka St.A1
přípojka provizorně zaslepena v chodníku
č.p.137
3.46
3.17
3.11
2.86
2.78
2.68
343.66
343.69
343.66
343.66
340.44
340.64
340.71
340.95
341.02
341.06
343.75
343.75
343.67
343.66
343.67
343.67
343.66
343.66
343.78
343.65
343.58
343.59
SR=330.00
0.0
00.00
00.07
00.26
00.29
00.71
00.91
02.06
06.76
06.91
07.32
07.48
08.23
08.65
09.04
160
PVC-KG SN8
9.04
290.99
0.71
50.00
–
8.34
54.34
4.56
34.00
–
1.89

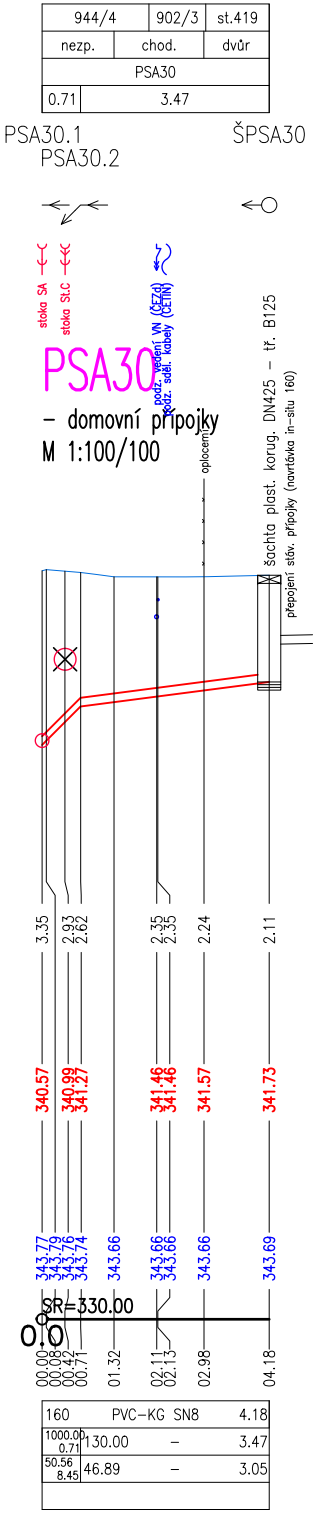
PSA30 – domovní přípojky M 1:100/100

944/4
902/3
st.419
nezp.
chod.
dvůr
PSA30
0.71
3.47
PSA30.1
PSA30.2
ŠPSA30
stoka SA
stoka St.C
podz. vedení VN (ČEZd)
podz. sdél. kabely (CETIN)
oplocení
šachta plast. korug. DN425 – tř. B125
přepojení stáv. přípojky (navrtávka in-situ 160)
3.35
2.93
2.62
2.35
2.35
2.24
2.11
340.57
340.99
341.27
341.46
341.46
341.57
341.73
343.77
343.79
343.76
343.74
343.66
343.66
343.66
343.66
343.69
SR=330.00
0.0
00.00
00.08
00.42
00.71
01.32
02.11
02.13
02.98
04.18
160
PVC-KG SN8
4.18
1000.00
0.71
130.00
–
3.47
50.56
8.45
46.89
–
3.05

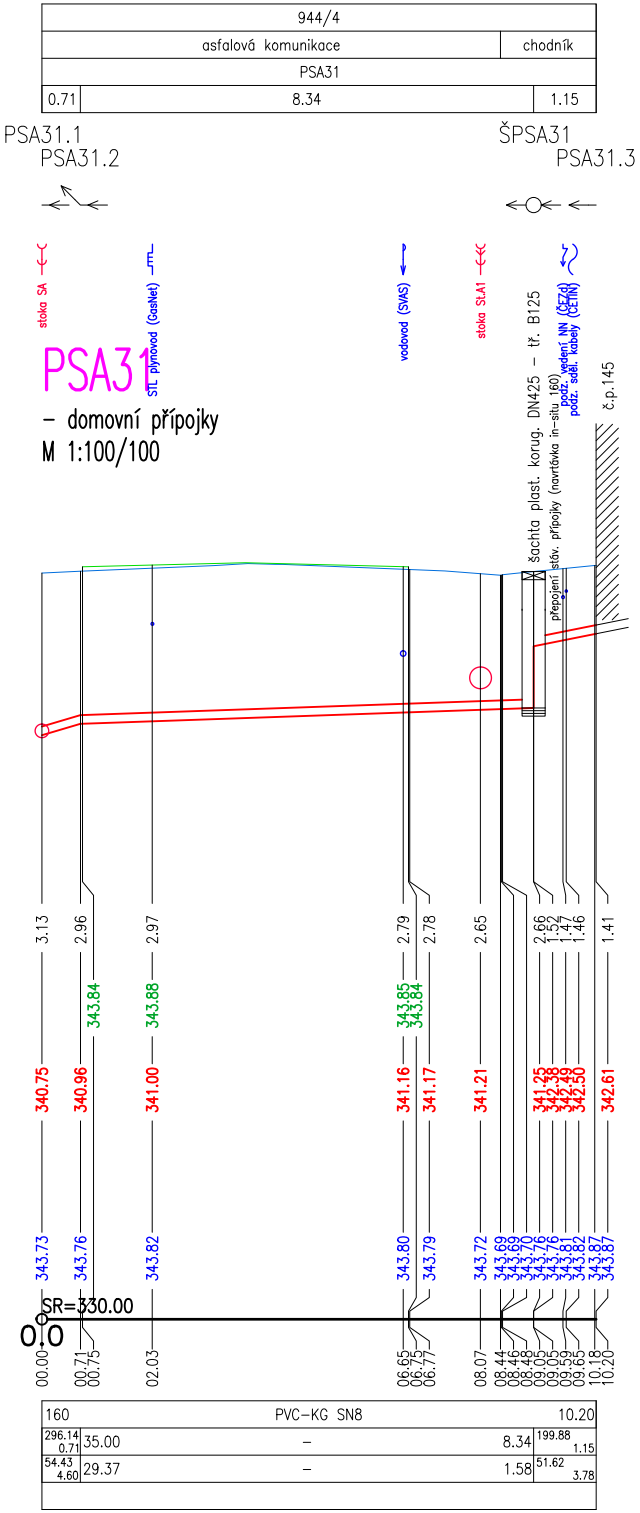
PSA31 – domovní přípojky M 1:100/100

944/4
asfalová komunikace
chodník
PSA31
0.71
8.34
1.15
PSA31.1
PSA31.2
ŠPSA31
PSA31.3
stoka SA
STL plynovod (GasNet)
vodovod (SVAS)
stoka St.A1
šachta plast. korug. DN425 – tř. B125
přepojení stáv. přípojky (navrtávka in-situ 160)
podz. vedení NN (ČEZd)
podz. sdél. kabely (CETIN)
č.p.145
3.13
2.96
2.97
2.79
2.78
2.65
2.66
1.52
1.47
1.46
1.41
343.84
343.88
343.85
343.84
340.75
340.96
341.00
341.16
341.17
341.21
341.25
342.38
342.49
342.50
342.61
343.73
343.76
343.82
343.80
343.79
343.72
343.69
343.70
343.76
343.76
343.81
343.82
343.87
343.87
SR=330.00
0.0
00.00
00.71
00.75
02.03
06.65
06.75
06.77
08.07
08.44
08.48
09.05
09.59
09.65
10.18
10.20
160
PVC-KG SN8
10.20
296.14
0.71
35.00
–
8.34
199.88
1.15
54.43
4.60
29.37
–
1.58
51.62
3.78

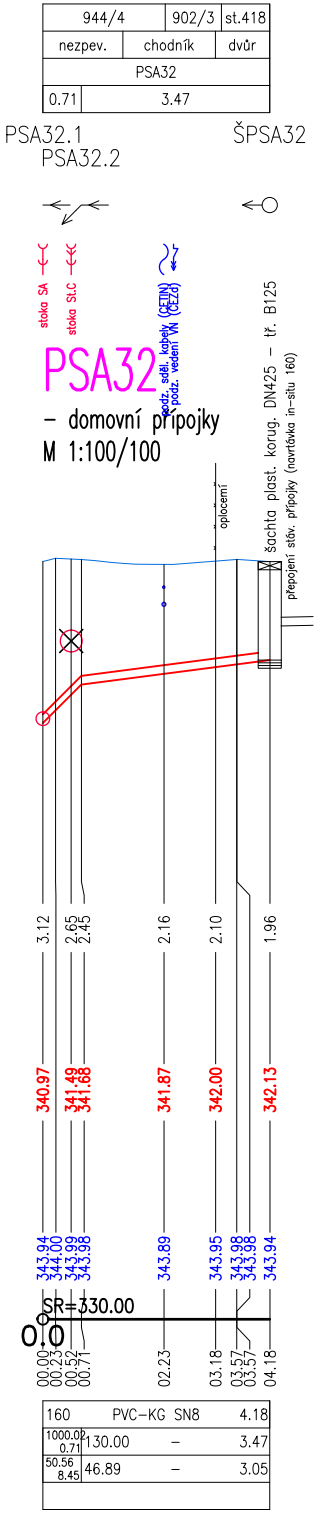
PSA32 – domovní přípojky M 1:100/100

944/4
902/3
st.418
nezpev.
chodník
dvůr
PSA32
0.71
3.47
PSA32.1
PSA32.2
ŠPSA32
stoka SA
stoka St.C
podz. sdél. kabely (CETIN)
podz. vedení VN (ČEZd)
oplocení
šachta plast. korug. DN425 – tř. B125
přepojení stáv. přípojky (navrtávka in-situ 160)
3.12
2.65
2.45
2.16
2.10
1.96
340.97
341.49
341.68
341.87
342.00
342.13
343.94
344.00
343.99
343.98
343.89
343.95
343.98
343.98
343.94
SR=330.00
0.0
00.00
00.23
00.52
00.71
02.23
03.18
03.57
03.57
04.18
160
PVC-KG SN8
4.18
1000.02
0.71
130.00
–
3.47
50.56
8.45
46.89
–
3.05

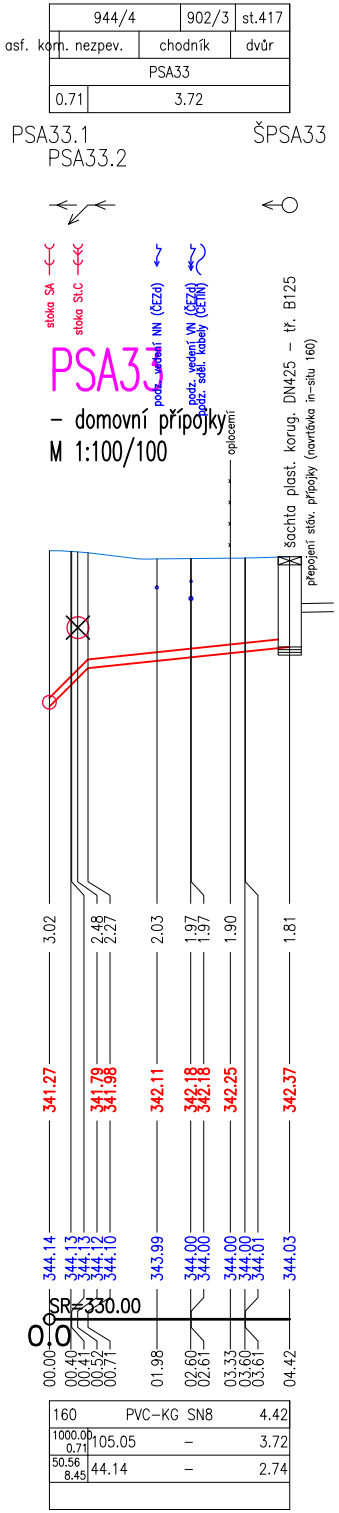
PSA33 – domovní přípojky
M 1:100/100
944/4
902/3
st.417
asf. kom.
nezpev.
chodník
dvůr
PSA33
0.71
3.72
PSA33.1
PSA33.2
ŠPSA33
stoka SA
stoka St.C
podz. vedení NN (ČEZd)
podz. vedení VN (ČEZd)
podz. sděl. kabely (CETIN)
oplocemí
šachta plast. korug. DN425 – tř. B125
přepojení stáv. přípojky (navrtávka in-situ 160)
3.02
2.48
2.27
2.03
1.97
1.97
1.90
1.81
341.27
341.79
341.98
342.11
342.18
342.18
342.25
342.37
344.14
344.13
344.12
344.10
343.99
344.00
344.00
344.00
344.01
344.03
SR=330.00
0.0
00.00
00.40
00.41
00.52
00.71
01.98
02.60
02.61
03.33
03.60
03.61
04.42
160
PVC-KG SN8
4.42
1000.00
0.71
105.05
–
3.72
50.56
8.45
44.14
–
2.74

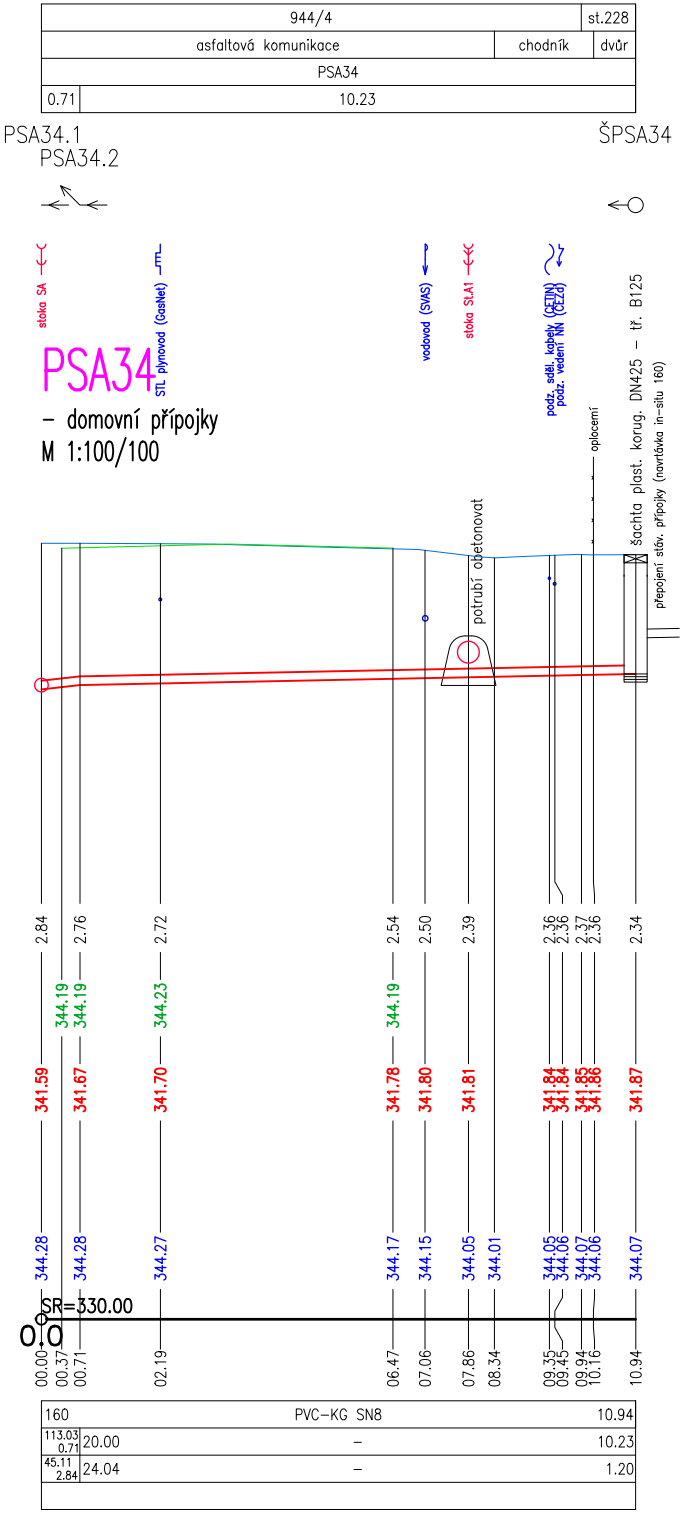
PSA34 – domovní přípojky
M 1:100/100
944/4
st.228
asfaltová komunikace
chodník
dvůr
PSA34
0.71
10.23
PSA34.1
PSA34.2
ŠPSA34
stoka SA
STL plynovod (GasNet)
vodovod (SVAS)
stoka St.A1
podz. sděl. kabely (CETIN)
podz. vedení NN (ČEZd)
oplocemí
potrubí obetonovat
šachta plast. korug. DN425 – tř. B125
přepojení stáv. přípojky (navrtávka in-situ 160)
2.84
2.76
2.72
2.54
2.50
2.39
2.36
2.36
2.37
2.36
2.34
344.19
344.19
344.23
344.19
341.59
341.67
341.70
341.78
341.80
341.81
341.84
341.84
341.85
341.86
341.87
344.28
344.28
344.27
344.17
344.15
344.05
344.01
344.05
344.06
344.07
344.06
344.07
SR=330.00
0.0
00.00
00.37
00.71
02.19
06.47
07.06
07.86
08.34
09.35
09.45
09.94
10.16
10.94
160
PVC-KG SN8
10.94
113.03
0.71
20.00
–
10.23
45.11
2.84
24.04
–
1.20

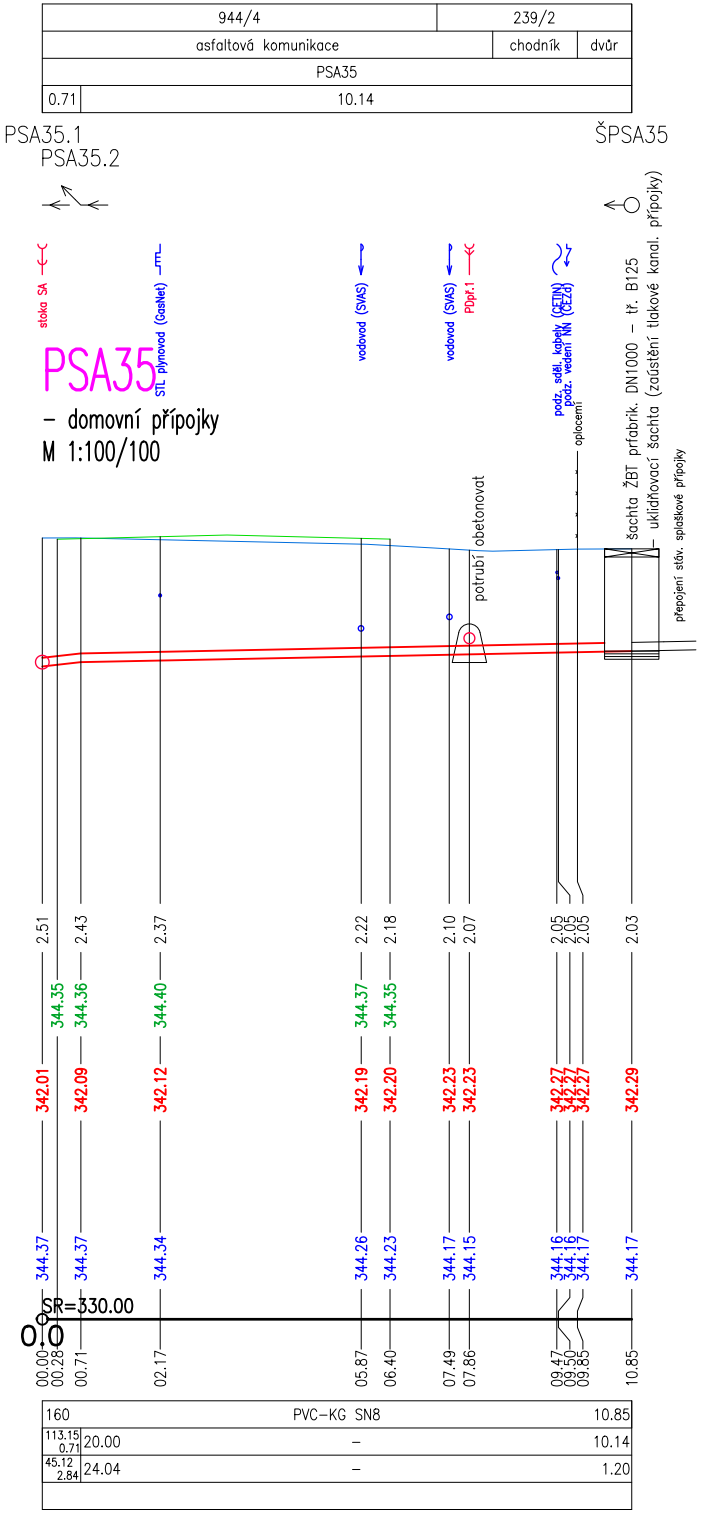
PSA35 – domovní přípojky
M 1:100/100
944/4
239/2
asfaltová komunikace
chodník
dvůr
PSA35
0.71
10.14
PSA35.1
PSA35.2
ŠPSA35
stoka SA
STL plynovod (GasNet)
vodovod (SVAS)
vodovod (SVAS)
PDpř.1
podz. sděl. kabely (CETIN)
podz. vedení NN (ČEZd)
oplocemí
potrubí obetonovat
šachta ŽBT prfabrik. DN1000 – tř. B125
– uklidňovací šachta (zaústění tlakové kanal. přípojky)
přepojení stáv. splaškové přípojky
2.51
2.43
2.37
2.22
2.18
2.10
2.07
2.05
2.05
2.05
2.03
344.35
344.36
344.40
344.37
344.35
342.01
342.09
342.12
342.19
342.20
342.23
342.23
342.27
342.27
342.27
342.29
344.37
344.37
344.34
344.26
344.23
344.17
344.15
344.16
344.16
344.17
344.17
SR=330.00
0.0
00.00
00.28
00.71
02.17
05.87
06.40
07.49
07.86
09.47
09.50
09.85
10.85
160
PVC-KG SN8
10.85
113.15
0.71
20.00
–
10.14
45.12
2.84
24.04
–
1.20

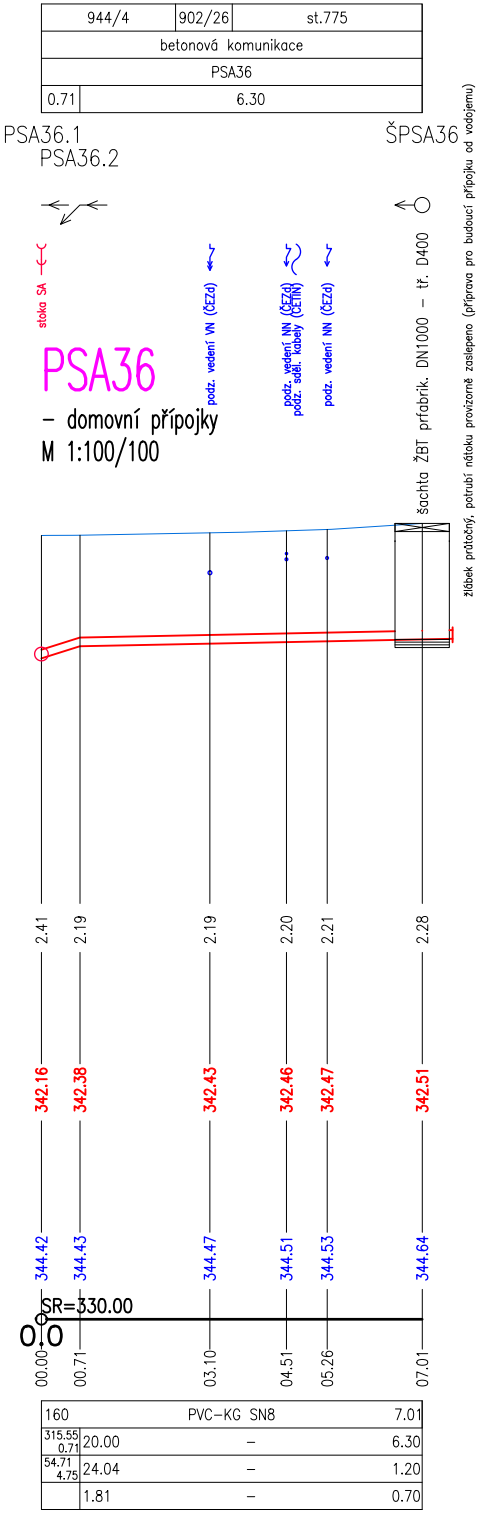
PSA36 – domovní přípojky
M 1:100/100
944/4
902/26
st.775
betonová komunikace
PSA36
0.71
6.30
PSA36.1
PSA36.2
ŠPSA36
stoka SA
podz. vedení VN (ČEZd)
podz. vedení NN (ČEZd)
podz. sděl. kabely (CETIN)
podz. vedení NN (ČEZd)
šachta ŽBT prfabrik. DN1000 – tř. D400
žlábek průtočný, potrubí nátoku provizorně zaslepeno (příprava pro budoucí přípojku od vodojemu)
2.41
2.19
2.19
2.20
2.21
2.28
342.16
342.38
342.43
342.46
342.47
342.51
344.42
344.43
344.47
344.51
344.53
344.64
SR=330.00
0.0
00.00
00.71
03.10
04.51
05.26
07.01
160
PVC-KG SN8
7.01
315.55
0.71
20.00
–
6.30
54.71
4.75
24.04
–
1.20
1.81
–
0.70

Zodpovědný projektant:	Michal Škvára	SERVIS ISA s.r.o. IČO: 28945077 Markupova 2707/10, 193 00 PRAHA 9 tel.: 222365391, e-mail: info@servis-isa.cz
Hlavní inženýr projektu:	Ing. Jakub Hlaváč	
Vypracoval:	Ing. Aleš Bartoň	

Investor:	Obec Pchery, Humny 333, 273 08 Pchery	Formát:	9x A4
Místo:	Pchery - Theodor	Datum:	12/2021
Stavba:	Obnova splaškové kanalizace v ul. Maršála Rybalka, Pchery Theodor	Měřítko:	1:100/100
		Stupeň:	DPS
Projektová část:	D.2 - Technická infrastruktura	Zak. č.:	055/2021
		Revize:	000-12-21
Výkres:	Podélné řezy přípojek PSA20 až PSA36	**D.2.1 IO 01 - 05**	