

## 072 - TABULKA DVEŘÍ

PRVEK	P/ L	ROZMĚR	POPIS		SCHEMA	KS	
D.01	L	800/2290	DVEŘ. KŘÍDLO	TYP	interiérové dveře bezfalcové s dřevěnou obložkou, křídlo dveří v jedné rovině s obložkou		1
				MATERIÁL	dřevo		
				POVRCH	min. 3x PU lak na vhodném podkladě, 30% lesk, odstín NCS 9000N, přesný odstín bude určen architektem na stavbě		
			ZÁRUBĚN	TYP	bezspárové rámové zárubně pro osazení křídla do roviny s rámem		
				MATERIÁL	dřevo		
				POVRCH	min. 3x PU lak na vhodném podkladě, 30% lesk, odstín NCS 9000N, přesný odstín bude určen architektem na stavbě		
			KOVÁNÍ	TYP	skryté 3D závěsy, seřízení ve 3 osách, klika-klika + kulatá rozeta, např. M&T Nova		
				MATERIÁL	ocel nerezová		
				POVRCH	viditelné části v provedení broušený nerez, klika-klika+ rozeta nerez		
ZÁMEK	bezpečnostní cylindrický s univerzálním klíčem						
D.02	L	900/2265	DVEŘ. KŘÍDLO	TYP	venkovní prosklené dveře do skrytého rámu z dřevěného masivu		1
				MATERIÁL	dřevěný rám, izolační dvojsklo, (čiré sklo), vnější sklo ESG		
				POVRCH	rám tvrdý olejový vosk, odstín NCS 9000N, přesný odstín bude určen architektem na stavbě		
			ZÁRUBĚN	TYP	dřevěná zárubeň skrytá do přilehlých konstrukcí		
				MATERIÁL	dřevo SM masiv skrytá do přilehlých konstrukcí		
				POVRCH	odstín odstín NCS 9000N, přesný odstín bude určen architektem na stavbě		
			KOVÁNÍ	TYP	skryté 3D závěsy, seřízení ve 3 osách, klika-klika + kulatá rozeta, např. M&T Nova		
				MATERIÁL	ocel nerezová		
				POVRCH	viditelné části v provedení broušený nerez, klika-klika+ rozeta nerez		
ZÁMEK	bezpečnostní cylindrický s univerzálním klíčem						
D.03	L	700/2290	DVEŘ. KŘÍDLO	TYP	interiérové dveře bezfalcové s dřevěnou obložkou, křídlo dveří v jedné rovině s obložkou		1
				MATERIÁL	dřevo		
				POVRCH	min. 3x PU lak na vhodném podkladě, 30% lesk, odstín NCS 9000N, přesný odstín bude určen architektem na stavbě		
			ZÁRUBĚN	TYP	bezspárové rámové zárubně pro osazení křídla do roviny s rámem		
				MATERIÁL	dřevo		
				POVRCH	min. 3x PU lak na vhodném podkladě, 30% lesk, odstín NCS 9000N, přesný odstín bude určen architektem na stavbě		
			KOVÁNÍ	TYP	skryté 3D závěsy, seřízení ve 3 osách, klika-klika + kulatá rozeta, např. M&T Nova		
				MATERIÁL	ocel nerezová		
				POVRCH	viditelné části v provedení broušený nerez, klika-klika+ rozeta nerez		
ZÁMEK	bezpečnostní cylindrický s univerzálním klíčem						

## 072 - TABULKA DVEŘÍ

PRVEK	P/ L	ROZMĚR	POPIS		SCHEMA	KS	
D.04	L	900/2290	DVEŘ. KŘÍDLO	TYP	interiérové dveře bezfalcové s dřevěnou obložkou, křídlo dveří v jedné rovině s obložkou		1
				MATERIÁL	dřevo		
				POVRCH	min. 3x PU lak na vhodném podkladě, 30% lesk, odstín NCS 9000N, přesný odstín bude určen architektem na stavbě		
			ZÁRUBĚN	TYP	bezspárové rámové zárubně pro osazení křídla do roviny s rámem		
				MATERIÁL	dřevo		
				POVRCH	min. 3x PU lak na vhodném podkladě, 30% lesk, odstín NCS 9000N, přesný odstín bude určen architektem na stavbě		
			KOVÁNÍ	TYP	skryté 3D závěsy, seřízení ve 3 osách, klika-klika + kulatá rozeta, např. M&T Nova		
				MATERIÁL	ocel nerezová		
				POVRCH	viditelné části v provedení broušený nerez, klika-klika+ rozeta nerez		
				ZÁMEK	-		
D.05	P	900/2290	DVEŘ. KŘÍDLO	TYP	interiérové dveře bezfalcové s dřevěnou obložkou, křídlo dveří v jedné rovině s obložkou		1
				MATERIÁL	dřevo		
				POVRCH	min. 3x PU lak na vhodném podkladě, 30% lesk, odstín NCS 9000N, přesný odstín bude určen architektem na stavbě		
			ZÁRUBĚN	TYP	bezspárové rámové zárubně pro osazení křídla do roviny s rámem		
				MATERIÁL	dřevo		
				POVRCH	min. 3x PU lak na vhodném podkladě, 30% lesk, odstín NCS 9000N, přesný odstín bude určen architektem na stavbě		
			KOVÁNÍ	TYP	skryté 3D závěsy, seřízení ve 3 osách, klika-klika + kulatá rozeta, např. M&T Nova		
				MATERIÁL	ocel nerezová		
				POVRCH	viditelné části v provedení broušený nerez, klika-klika+ rozeta nerez		
				ZÁMEK	WC klička		
D.06	L	700/2290	DVEŘ. KŘÍDLO	TYP	interiérové dveře bezfalcové s dřevěnou obložkou, křídlo dveří v jedné rovině s obložkou		1
				MATERIÁL	dřevo		
				POVRCH	min. 3x PU lak na vhodném podkladě, 30% lesk, odstín NCS 9000N, přesný odstín bude určen architektem na stavbě		
			ZÁRUBĚN	TYP	bezspárové rámové zárubně pro osazení křídla do roviny s rámem		
				MATERIÁL	dřevo		
				POVRCH	min. 3x PU lak na vhodném podkladě, 30% lesk, odstín NCS 9000N, přesný odstín bude určen architektem na stavbě		
			KOVÁNÍ	TYP	skryté 3D závěsy, seřízení ve 3 osách, klika-klika + kulatá rozeta, např. M&T Nova		
				MATERIÁL	ocel nerezová		
				POVRCH	viditelné části v provedení broušený nerez, klika-klika+ rozeta nerez		
				ZÁMEK	bezpečnostní cylindrický s universálním klíčem		

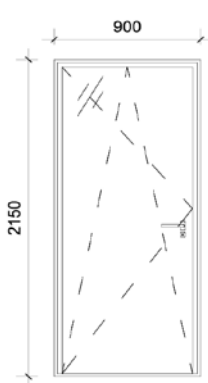
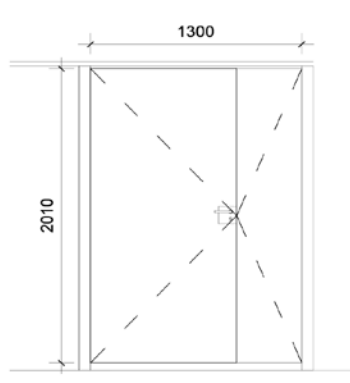
## 072 - TABULKA DVEŘÍ

PRVEK	P/ L	ROZMĚR	POPIS		SCHEMA	KS	
D.07	L	700/2290	DVEŘ. KŘÍDLO	TYP	interiérové dveře bezfalcové s dřevěnou obložkou, křídlo dveří v jedné rovině s obložkou		1
				MATERIÁL	dřevo		
				POVRCH	min. 3x PU lak na vhodném podkladě, 30% lesk, odstín NCS 9000N, přesný odstín bude určen architektem na stavbě		
			ZÁRUBĚN	TYP	bezspárové rámové zárubně pro osazení křídla do roviny s rámem		
				MATERIÁL	dřevo		
				POVRCH	min. 3x PU lak na vhodném podkladě, 30% lesk, odstín NCS 9000N, přesný odstín bude určen architektem na stavbě		
			KOVÁNÍ	TYP	skryté 3D závěsy, seřízení ve 3 osách, klika-klika + kulatá rozeta, např. M&T Nova		
				MATERIÁL	ocel nerezová		
				POVRCH	viditelné části v provedení broušený nerez, klika-klika+ rozeta nerez		
				ZÁMEK	bezpečnostní cylindrický s universálním klíčem		
D.08	P	700/2100	DVEŘ. KŘÍDLO	TYP	kabinové dveře pro sanitární přičky		1
				MATERIÁL	HPL		
				POVRCH	mat		
			ZÁRUBĚN	TYP	-		
				MATERIÁL	-		
				POVRCH	-		
			KOVÁNÍ	TYP	nerezové závěsy		
				MATERIÁL	nerezová ocel		
				POVRCH	mat		
				ZÁMEK	WC klička		
D.09	P	700/2100	DVEŘ. KŘÍDLO	TYP	kabinové dveře pro sanitární přičky		1
				MATERIÁL	HPL		
				POVRCH	mat		
			ZÁRUBĚN	TYP	-		
				MATERIÁL	-		
				POVRCH	-		
			KOVÁNÍ	TYP	nerezové závěsy		
				MATERIÁL	nerezová ocel		
				POVRCH	mat		
				ZÁMEK	WC klička		

## 072 - TABULKA DVEŘÍ

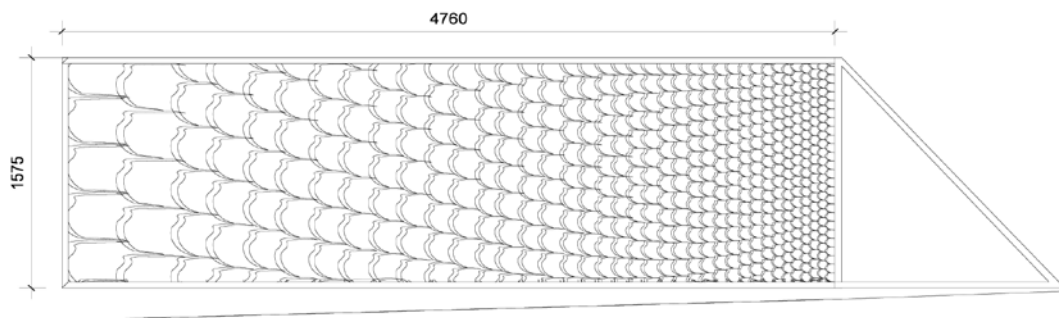
PRVEK	P/ L	ROZMĚR	POPIS		SCHEMA	KS	
D.10	P	700/2290	DVEŘ. KŘÍDLO	TYP	interiérové dveře do WC, bezfalcové s dřevěnou obložkou, křídlo dveří v jedné rovině s obložkou		1
				MATERIÁL	dřevo		
				POVRCH	min. 3x PU lak na vhodném podkladě, 30% lesk, odstín NCS 9000N, přesný odstín bude určen architektem na stavbě		
			ZÁRUBEN	TYP	bezspárové rámové zárubně pro osazení křídla do roviny s rámem		
				MATERIÁL	dřevo		
				POVRCH	min. 3x PU lak na vhodném podkladě, 30% lesk, odstín NCS 9000N, přesný odstín bude určen architektem na stavbě		
			KOVÁNÍ	TYP	nerezové závěsy		
				MATERIÁL	nerezová ocel		
				POVRCH	mat		
				ZÁMEK	WC klíčka		
D.11	L	700/2290	DVEŘ. KŘÍDLO	TYP	interiérové dveře bezfalcové s dřevěnou obložkou, křídlo dveří v jedné rovině s obložkou		1
				MATERIÁL	dřevo		
				POVRCH	min. 3x PU lak na vhodném podkladě, 30% lesk, odstín NCS 9000N, přesný odstín bude určen architektem na stavbě		
			ZÁRUBEN	TYP	bezspárové rámové zárubně pro osazení křídla do roviny s rámem		
				MATERIÁL	dřevo		
				POVRCH	min. 3x PU lak na vhodném podkladě, 30% lesk, odstín NCS 9000N, přesný odstín bude určen architektem na stavbě		
			KOVÁNÍ	TYP	skryté 3D závěsy, seřízení ve 3 osách, klika-klika + kulatá rozeta, např. M&T Nova		
				MATERIÁL	ocel nerezová		
				POVRCH	viditelné části v provedení broušený nerez, klika-klika+ rozeta nerez		
				ZÁMEK	bezpečnostní cylindrický s universálním klíčem		
D.12	L	700/2290	DVEŘ. KŘÍDLO	TYP	interiérové dveře bezfalcové s dřevěnou obložkou, křídlo dveří v jedné rovině s obložkou		1
				MATERIÁL	dřevo		
				POVRCH	min. 3x PU lak na vhodném podkladě, 30% lesk, odstín NCS 9000N, přesný odstín bude určen architektem na stavbě		
			ZÁRUBEN	TYP	bezspárové rámové zárubně pro osazení křídla do roviny s rámem		
				MATERIÁL	dřevo		
				POVRCH	min. 3x PU lak na vhodném podkladě, 30% lesk, odstín NCS 9000N, přesný odstín bude určen architektem na stavbě		
			KOVÁNÍ	TYP	skryté 3D závěsy, seřízení ve 3 osách, klika-klika + kulatá rozeta, např. M&T Nova		
				MATERIÁL	ocel nerezová		
				POVRCH	viditelné části v provedení broušený nerez, klika-klika+ rozeta nerez		
				ZÁMEK	WC klíčka		

## 072 - TABULKA DVEŘÍ

PRVEK	P/ L	ROZMĚR	POPIS		SCHEMA	KS	
D.13	P	900/2150	DVEŘ. KŘÍDLO	TYP	venkovní prosklené dveře do skryého rámu z dřevěného masivu		1
				MATERIÁL	dřevěný rám, izolační dvojsklo, (čiré sklo), vnější sklo ESG		
				POVRCH	rám tvrdý olejvý vosk, odstín odstín NCS 9000N, přesný odstín bude určen architektem na stavbě		
			ZÁRUBEN	TYP	dřevěná zárubeň skrytá do přilehlých konstrukcí		
				MATERIÁL	dřevo SM masiv skrytá do přilehlých konstrukcí		
				POVRCH	odstín odstín NCS 9000N, přesný odstín bude určen architektem na stavbě		
			KOVÁNÍ	TYP	skryté 3D závěsy, seřízení ve 3 osách, klika-klika + kulatá rozeta, např. M&T Nova		
				MATERIÁL	ocel nerezová		
				POVRCH	viditelné části v provedení broušený nerez, klika-klika+ rozeta nerez		
ZÁMEK	bezpečnostní cylindrický s univerzálním klíčem						
D.14		1300/2010	DVEŘ. KŘÍDLO	TYP	exteriérové ocelové dveře dvoukřídlé		1
				MATERIÁL	ocelový plech 0,6 mm		
				POVRCH	práškové lakovaný		
			ZÁRUBEN	TYP	bezspárový ocelový rám		
				MATERIÁL	ocel		
				POVRCH	odstín antracit		
			KOVÁNÍ	TYP	závěsy nerezová ocel, klika-klika		
				MATERIÁL	ocel nerezová		
				POVRCH	povrchová uprava - nerez brus		
ZÁMEK	bezpečnostní cylindrický s univerzálním klíčem						

## 072 - TABULKA DVEŘÍ

PRVEK	P/ L	ROZMĚR	POPIS		SCHEMA	KS	
D.15	-	4760/1575	DVEŘ. KRÍDLO	TYP	posuvná samonosná brána s elektrickým motorem a ovládáním z pokladny		1
				MATERIÁL	ocelová konstrukce		
				POVRCH	nerezový vyřezávaný plech tl. 0.6mm, barva antracit		
			ZÁRUBEN	TYP	-		
				MATERIÁL	-		
				POVRCH	-		
			KOVÁNÍ	TYP	posuvné kování, vodící lišty, ocelový rám		
				MATERIÁL	ocel		
				POVRCH			
				ZÁMEK	dálkové ovládání, ovládání na klíč		
			ZÁMEK	kotveno do betonového základu, dle specifikace dodavatele brány!!!			



D.16	P	900/2120	DVEŘ. KRÍDLO	TYP	exteriérové ocelové dveře		1
				MATERIÁL	ocelový plech 0,6 mm		
				POVRCH	práškové lakovaný		
			ZÁRUBEN	TYP	bezspárový ocelový rám		
				MATERIÁL	ocel		
				POVRCH	odstín antracit		
			KOVÁNÍ	TYP	závěsy nerezová ocel, klika-klika		
				MATERIÁL	ocel nerezová		
				POVRCH	povrchová úprava - nerez brus		
				ZÁMEK	bezpečnostní cylindrický s univerzálním klíčem		

## 072 - TABULKA DVEŘÍ

PRVEK	P/ L	ROZMĚR	POPIS		SCHEMA	KS	
D.17		900/2120	DVEŘ. KŘÍDLO	TYP	branka z dřevěné kulatiny s kovanými závlačemi		1
				MATERIÁL	SM kulatina odkůvaná		
				POVRCH	Iněná fermež		
			ZÁRUBEŇ	TYP	sloupky z dřevěné kulatiny, založené přes ocelový profil do betonového základu		
				MATERIÁL	ocel/ SM masiv		
				POVRCH	kovářská černá/ Iněná fermež		
			KOVÁNÍ	TYP	kované ocelové závlače		
				MATERIÁL	kovaná ocel		
				POVRCH	kovářská černá		
ZÁMEK	-						
D.18	P	2210/2350	DVEŘ. KŘÍDLO	TYP	vnitřní, bezrámové, s pevným bočním panelem a nadsvětlíkem do rámu skytého		1
				MATERIÁL	ESG sklo čiré		
				POVRCH	Satinato (matované sklo)		
			ZÁRUBEŇ	TYP	bezrámové, panely kotveny do příprave skryté v přiléhajících konstrukcích (nerezové U profily)		
				MATERIÁL	-		
				POVRCH	-		
			KOVÁNÍ	TYP	závěsy nerezová ocel, klika-klika + kulatá rozeta		
				MATERIÁL	nerezová ocel, jemný brus (satén)		
				ZÁMEK	bezpečnostní cylindrický s universálním klíčem		
D.20	P	1000/2020	DVEŘ. KŘÍDLO	TYP	venkovní prosklené dveře do skrytého rámu z dřevěného masivu		1
				MATERIÁL	dřevěný rám, izolační dvojsklo, (čiré sklo), vnější sklo ESG		
				POVRCH	rám tvrdý olejvý vosk, odstín NCS 9000N, přesný odstín bude určen architektem na stavbě		
			ZÁRUBEŇ	TYP	dřevěná zárubeň skrytá do přilehlých konstrukcí		
				MATERIÁL	dřevo SM masiv skryté do přilehlých konstrukcí		
				POVRCH	odstín NCS 9000N, přesný odstín bude určen architektem na stavbě		
			KOVÁNÍ	TYP	skryté 3D závěsy, seřízení ve 3 osách, klika-klika + kulatá rozeta, např. M&T Nova		
				MATERIÁL	ocel nerezová		
				POVRCH	viditelné části v provedení broušený nerez, klika-klika+ rozeta nerez		
ZÁMEK	bezpečnostní cylindrický s univerzálním klíčem						

## 072 - TABULKA DVEŘÍ

PRVEK	P/ L	ROZMĚR	POPIS		SCHEMA	KS	
D.21	L	700/1970	DVEŘ. KŘÍDLO	TYP	interiérové dveře bezfalcové s dřevěnou obložkou, křídlo dveří v jedné rovině s		1
				MATERIÁL	dřevo		
				POVRCH	min. 3x PU lak na vhodném podkladě, 30% lesk, odstín NCS 9000N, přesný odstín bude určen architektem na stavbě		
			ZÁRUBĚN	TYP	bezspárové rámové zárubně pro osazení křídla do roviny s rámem		
				MATERIÁL	dřevo		
				POVRCH	min. 3x PU lak na vhodném podkladě, 30% lesk, odstín NCS 9000N, přesný odstín bude určen architektem na stavbě		
			KOVÁNÍ	TYP	skryté 3D závěsy, seřízení ve 3 osách, klika-klika + kulatá rozeta, např. M&T Nova		
				MATERIÁL	ocel nerezová		
				POVRCH	viditelné části v provedení broušený nerez, klika-klika+ rozeta nerez		
				ZÁMEK	bezpečnostní cylindrický s universálním klíčem		
D.22	L	700/1970	DVEŘ. KŘÍDLO	TYP	interiérové dveře bezfalcové s dřevěnou obložkou, křídlo dveří v jedné rovině s obložkou		1
				MATERIÁL	dřevo		
				POVRCH	min. 3x PU lak na vhodném podkladě, 30% lesk, odstín NCS 9000N, přesný odstín bude určen architektem na stavbě		
			ZÁRUBĚN	TYP	bezspárové rámové zárubně pro osazení křídla do roviny s rámem		
				MATERIÁL	dřevo		
				POVRCH	min. 3x PU lak na vhodném podkladě, 30% lesk, odstín NCS 9000N, přesný odstín bude určen architektem na stavbě		
			KOVÁNÍ	TYP	skryté 3D závěsy, seřízení ve 3 osách, klika-klika + kulatá rozeta, např. M&T Nova		
				MATERIÁL	ocel nerezová		
				POVRCH	viditelné části v provedení broušený nerez, klika-klika+ rozeta nerez		
				ZÁMEK	WC klička		
D.23	P	900/1970	DVEŘ. KŘÍDLO	TYP	interiérové dveře bezfalcové s dřevěnou obložkou, křídlo dveří v jedné rovině s obložkou		1
				MATERIÁL	dřevo		
				POVRCH	min. 3x PU lak na vhodném podkladě, 30% lesk, odstín NCS 9000N, přesný odstín bude určen architektem na stavbě		
			ZÁRUBĚN	TYP	bezspárové rámové zárubně pro osazení křídla do roviny s rámem		
				MATERIÁL	dřevo		
				POVRCH	min. 3x PU lak na vhodném podkladě, 30% lesk, odstín NCS 9000N, přesný odstín bude určen architektem na stavbě		
			KOVÁNÍ	TYP	skryté 3D závěsy, seřízení ve 3 osách, klika-klika + kulatá rozeta, např. M&T Nova		
				MATERIÁL	ocel nerezová		
				POVRCH	viditelné části v provedení broušený nerez, klika-klika+ rozeta nerez		
				ZÁMEK	bezpečnostní cylindrický s universálním klíčem		



## 072 - TABULKA DVEŘÍ

PRVEK	P/ L	ROZMĚR	POPIS		SCHEMA	KS	
D.24	P	900/1970	DVEŘ. KŘÍDLO	TYP	interiérové dveře bezfalcové s dřevěnou obložkou, křídlo dveří v jedné rovině s obložkou		1
				MATERIÁL	dřevo		
				POVRCH	min. 3x PU lak na vhodném podkladě, 30% lesk, odstín NCS 9000N, přesný odstín bude určen architektem na stavbě		
			ZÁRUBĚN	TYP	bezspárové rámové zárubně pro osazení křídla do roviny s rámem		
				MATERIÁL	dřevo		
				POVRCH	min. 3x PU lak na vhodném podkladě, 30% lesk, odstín NCS 9000N, přesný odstín bude určen architektem na stavbě		
			KOVÁNÍ	TYP	skryté 3D závěsy, seřízení ve 3 osách, klika-klika + kulatá rozeta, např. M&T Nova		
				MATERIÁL	ocel nerezová		
				POVRCH	viditelné části v provedení broušený nerez, klika-klika+ rozeta nerez		
				ZÁMEK	bezpečnostní cylindrický s universálním klíčem		

### Obecné požadavky na zhotovitele:

1. Na všechny nové truhlářské prvky bude zpracována podrobná dílenská dokumentace.
2. Dílenská dokumentace všech prvků bude odsouhlasena s autorem projektu před započítím výroby.
3. Před započítím výroby předloží zhotovitel vzorky profilace, kování, kotvení apod. všech nových truhlářských prvků ke schválení autorem projektu