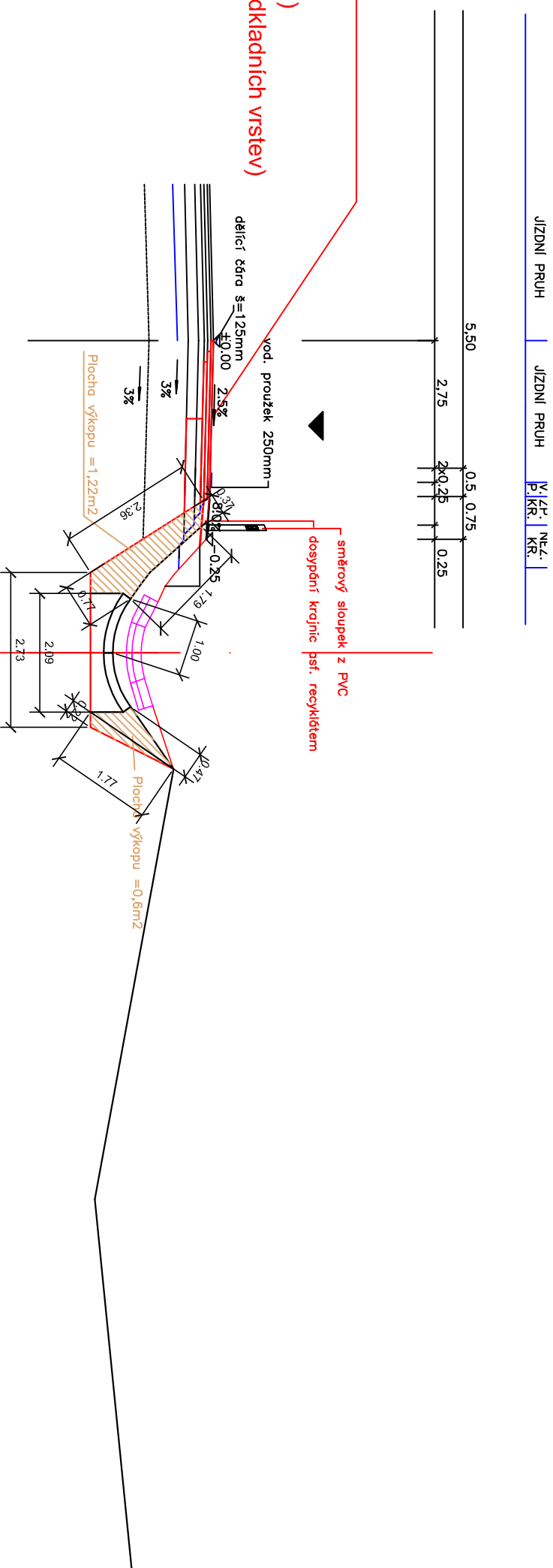


# Schéma bourání

## OPRAVA VOZOVKY

- ACO16 50mm
- ACL16 70mm
- ACP22 80mm (po zhodnocení stavu)
- ŠD 150mm (po zhodnocení stavu podkladních vrstev)

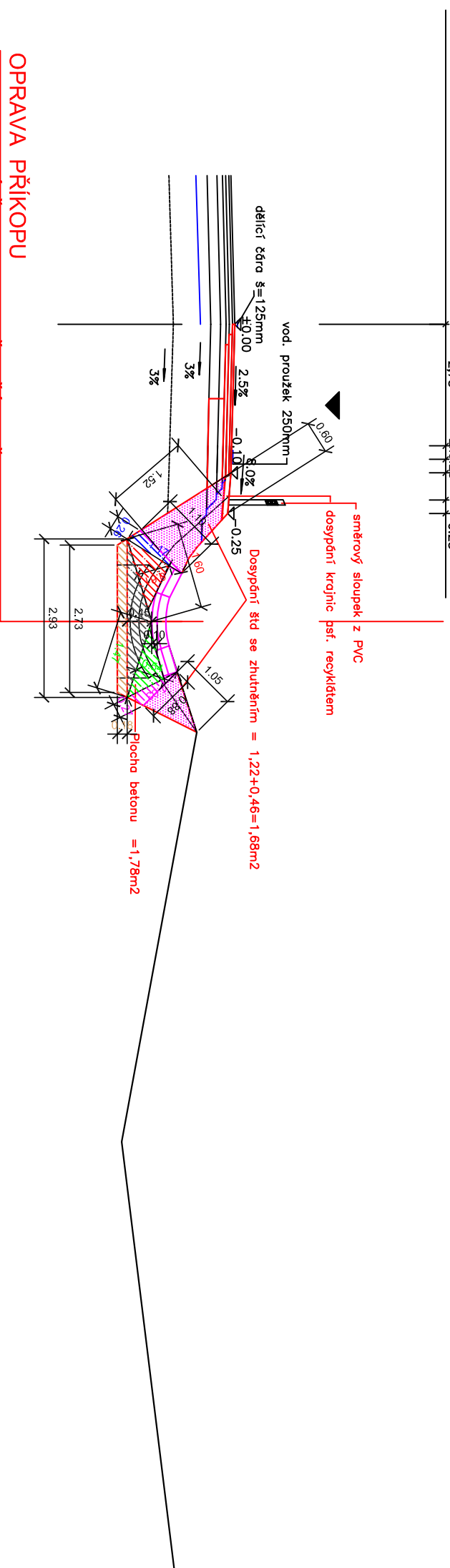
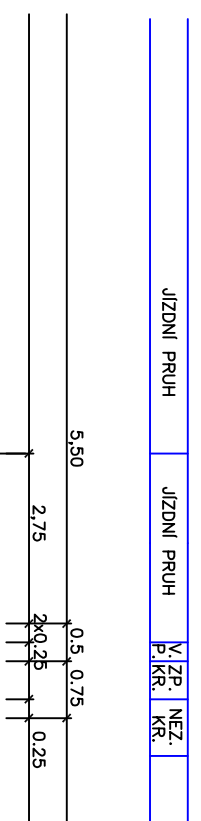


## BOURÁNÍ PŘÍKOPU

- BOURÁNÍ STÁVAJÍCÍ BETONOVÉ ŽLABOVKY VČ. PŘÍDLAŽBY
- BOURÁNÍ STÁVAJÍCÍ PODKLADNÍ VRSTVY (BETON)

# Schéma betonáže a montáže bet. tvarovek

SILNICE  
 kat. S 6,5/80 (70)



## OPRAVA PŘÍKOPU

- BETONOVÁ ŽLABOVKA VČ. PŘÍDLAŽBY
- PODKLADNÍ BETON 25/30 XF3 CCA 450mm
- DOPLNĚNÍ PODKLADU ŠTĚRKODRŤ - ŠD 180 mm
- DOSYPÁNÍ SVAHŮ ŠTĚRKODERŤÍ 0-32 SE ZHUTNĚNÍM